QUINTANA ROO

INSTITUTO DE LA CULTURA Y LAS ARTES DEL MUNICIPIO DE BENITO JUÁREZ, QUINTANA ROO

INSTITUTO DE LA CULTURA Y LAS ARTES

CUENTA PÚBLICA 2024

CANCÚN NOS UNE
POR LA TRANSFORMACIÓN

- **SECTOR PÚBLICO MUNICIPAL**
  - **SECTOR PÚBLICO NO FINANCIERO**
  - **GOBIERNO GENERAL MUNICIPAL**
    - **ENTIDADES PARAMUNICIPALES Y FIDEICOMISOS NO EMPRESARIALES Y NO FINANCIEROS**

MUNICIPIO DE BENITO JUÁREZ QUINTANA ROO

INSTITUTO DE LA CULTURA Y LAS ARTES

Instituto de la Cultura y las Artes del Municipio de Benito Juárez, Quintana Roo

PRESENTACIÓN

La Cuenta Pública correspondiente al ejercicio 2024; se presenta con el objetivo de rendición de cuentas y de la transparencia en la gestión pública Municipal. En estricto apego a los artículos 48, 52, 54 y 55 de la Ley General de Contabilidad Gubernamental, y al Acuerdo por el que se armoniza la estructura de las cuentas públicas emitido por el Consejo Nacional de Armonización Contable, publicado en el Diario Oficial de la Federación el 30 de diciembre de 2013, la Cuenta Pública que se presenta obedece a la estructura y contenidos establecidos en los ordenamientos antes señalados.

La integración de la Cuenta Pública, comprende los resultados de las labores administrativas realizadas en el Ejercicio Fiscal de 2024, así como las principales políticas financieras, económicas y sociales que influyeron en el resultado de los ingresos y de los gastos efectuados en el Ente Público. Los resultados que se exponen en este informe derivan de la adecuada aplicación de la política hacendaria en materia de ingresos y gasto púbico de acuerdo a la Ley General de Contabilidad Gubernamental y las disposiciones normativas emitidas por el Consejo Nacional de Armonización Contable (CONAC).

La Cuenta Pública del Instituto de la Cultura y las Artes del Municipio de Benito Juárez, Quintana Roo, Presenta información de carácter contable, presupuestaria y programática, además de anexos específicos que permiten verificar el grado de cumplimiento de las metas de recaudación de los ingresos autorizados en la Ley de Ingresos, del cumplimiento de los objetivos y metas de los programas presupuestarios y el uso adecuado de los recursos presupuestales.

Así mismo en el presente informe se incluye información financiera complementaria de acuerdo a las disposiciones normativas emitidas por el Consejo Nacional de Armonización Contable y los formatos a que hace referencia la Ley de Disciplina Financiera de las Entidades Federativas y los Municipios.

Atentamente

C. Sergio Carlos López Jiménez
Director General.

CONTENIDO

INTRODUCCIÓN

1. INFORMACIÓN CONTABLE

1.1 Estado de Actividades.

1.2 Estado de Situación Financiera.

1.3 Estado de Variación en la Hacienda Pública.

1.4 Estado de Cambios en la Situación Financiera.

1.5 Estado de Flujos de Efectivo.

1.6 Estado Analítico del Activo.

1.7 Estado Analítico de la Deuda y Otros Pasivos.

1.8 Informe sobre Pasivos Contingentes.

1.9 Notas a los estados financieros.

2. ESTADOS E INFORMES PRESUPUESTARIOS

2.1 Estado Analítico de Ingresos.

2.1.1 Análisis y Evolución de los Ingresos Presupuestarios.

2.2 Estados Analíticos del Ejercicio del Presupuesto de Egresos 2024.

2.2.1 Estado Analítico del Ejercicio del Presupuesto de Egresos por Clasificación Administrativa.

2.2.2 Estado Analítico del Ejercicio del Presupuesto de Egresos en Clasificación Económica.

2.2.3 Estado Analítico del Ejercicio del Presupuesto de Egresos por Clasificación por Objeto del Gasto (Capítulo y Concepto)

2.2.4 Estado Analítico del Ejercicio del Presupuesto de Egresos en Clasificación Funcional.

2.2.5 Endeudamiento Neto.

2.2.6 Intereses de la Deuda.

2.2.7 Indicadores de Postura Fiscal.

2.3 Análisis del Ejercicio del Presupuesto de Egresos.

2.3.1 Presupuesto Aprobado y Adecuaciones.

2.3.2 Ejercicio del Presupuesto de Egresos 2024.

3. INFORMACIÓN PROGRAMÁTICA

3.1 Gasto por Categoría Programática

3.1.1 Análisis del Ejercicio del Presupuesto de Egresos por Clasificación Funcional Programática.

3.2 Principales Indicadores de Programas Presupuestarios según la Clasificación Funcional.

4. ANEXOS

- Formatos Referidos por la Ley de Disciplina Financiera de las Entidades Federativas y Municipios.
- Guía de Cumplimiento de la Ley de Disciplina Financiera de las Entidades Federativas y Municipios.
- Relación de las Cuentas Bancarias Productivas Especificas en las Cuales se Depositen los Recursos Municipales Transferidos.
- Relación de Esquemas Bursátiles y de Coberturas Financieras.
- Relación de Bienes que Componen el Patrimonio del Ente Público (Enlace Web Donde Está Publicado).
- Estado Presupuestario de Ingresos y Egresos.
- Estados Analíticos Comparativos de Ingresos Presupuestarios.
  - Estados Analíticos Comparativos del Ejercicio del Presupuesto de Egresos.

- Estados Analíticos Comparativos del Ejercicio del Presupuesto de Egresos por Clasificación Administrativa.
- Estados Analíticos Comparativos del Ejercicio del Presupuesto de Egresos en Clasificación por Clasificación Económica.
- Estados Analíticos Comparativos del Ejercicio del Presupuesto de Egresos por Clasificación por Objeto del Gasto.
- Estados Analíticos Comparativos del Ejercicio del Presupuesto de Egresos por Clasificación Funcional.
- Estados Analíticos Comparativos del Ejercicio del Presupuesto de Egresos por Clasificación Programática.

- Estado Analítico de Avance Financiero de Programas y Proyectos de Inversión.
- Formato del Ejercicio y Destino de Gastos Federalizado y Reintegros.

INTRODUCCIÓN

El Instituto de la Cultura y las Artes del Municipio de Benito Juárez, Quintana Roo, se crea por acuerdo del Ayuntamiento Constitucional el día 30 de junio de 2009, publicado en el Periódico Oficial de fecha 04 de agosto de 2009, como Organismo Público Descentralizado de la Administración Municipal, con personalidad jurídica y patrimonio propio.

MISIÓN:

Somos un Organismo público que contribuye al enriquecimiento de la apreciación estética, formando hombres y mujeres que consoliden una comunidad intelectualmente sólida y humanamente sensible. Promover los espacios disponibles que existen para el desarrollo artístico de la comunidad del Municipio de Benito Juárez.

VISIÓN:

Ser el Instituto de la Cultura y las Artes del Municipio de Benito Juárez, Quintana Roo que difunda la cultura en toda su diversidad y en todos los órdenes, capacitando a la comunidad con el objetivo de expandir el conocimiento y fomentar la creación y cuyas actividades y programas tengan un impacto a nivel municipal, estatal, nacional e internacional.

VALORES:

- Honestidad
- Transparencia
- Entrega
- Dedicación
- Compromiso
- Calidad
- Equidad
- Profesionalismo
- Cultura
- Cívica

El Instituto de la Cultura y las Artes del Municipio de Benito Juárez, Quintana Roo.

Se integra de la siguiente manera:

- Un Presidente
- Tres vocales que serán:
  - Secretaria Técnica del Ayuntamiento Benito Juárez.
  - Tesorería del Ayuntamiento Benito Juárez.
  - Dirección de Turismo del Ayuntamiento Benito Juárez.
- Tres vocales que serán Regidores:
  - Educación Cultura y Deporte.
  - Asistencia Social a Grupos Vulnerables.
  - Desarrollo Social y Participación Ciudadana.
- Seis Vocales designados por el Ayuntamiento propuesta del Presidente Municipal, los que serán personas que se haya distinguido por su dedicación y aportación a la cultura y educación.
- Un Secretario, que será el Director del instituto.

Corresponde al Instituto de la Cultura y las Artes del Municipio de Benito Juárez, Quintana Roo el ejercicio de las facultades y la atención de las obligaciones que sean necesarias para conseguir el cabal cumplimiento de las atribuciones que le confieren la Constitución Política de los Estados Unidos Mexicanos, la particular del Estado, y las leyes que emanan de ellas.

FACULTADES DE SUS ÓRGANOS.

El Instituto tendrá las siguientes atribuciones:

- Garantizar el acceso de la comunidad Benito Juarenses a la oferta de servicios bienes culturales.
- Planear, programar y ejecutar la promoción y difusión de la cultura, apoyándose en una estructura orgánica de conformidad con los lineamientos que se expidan.
- Estimular la creación artística local mediante el otorgamiento de apoyos directos en la forma de certámenes y la difusión de obras, expresiones, bienes y valores culturales emanados de las diversas disciplinas artísticas.

- Establecer un programa de iniciación artística que convoque e incorpore a los Benito Juarenses en los programas del instituto para beneficio de la población en general.
- Evaluar en forma sistemática el conjunto de las actividades artísticas y culturales realizadas en el Municipio.
- Celebrar los convenios que sean necesarios para el desarrollo de sus fines actividades.
- Establecer programas de capacitación para artistas y promotores culturales.
- Participar en la protección del patrimonio cultural de los Benito Juarenses y promover el rescate y preservación de tradiciones y bienes muebles e inmuebles de un alto valor para el Municipio.
- Acordar con otras instituciones culturales, programas de beneficio para la comunidad.
- Administrar, dirigir, coordinar y conservar los espacios culturales y acervos de libros y objetos de arte.
- Promover la apertura de espacios culturales.
- Apoyar por diversos medios la creación artística de manera integral en todas las disciplinas (teatro, artes plásticas, música, danza, literatura, etc.).
- Apoyar y preservar y difundir las expresiones de cultura popular y las tradiciones culturales mexicanas, así como apoyar a las personas o grupos interesados en estas tareas sirviendo como interlocutor ante la sociedad civil y organismos independientes de cultura
- Realizar labores editoriales que conduzcan a un adecuado registro de la cultura impresa.
- Aprovechar los medios masivos de comunicación para fines de difusión cultural.
- Promover la defensa y conservación del patrimonio cultural inmueble.
- Incrementar la memoria gráfica de la ciudad por medio de acervos de fotográficos, audiovisuales, filmes y otros medios de registros iconográfico.
- Difundir el conocimiento de la historia local por medio de diversas acciones eventos cívicos y demás actividades.
- Otorgar estímulos y permios en la convocatoria de concursos.
- Organizar eventos cívicos, festividades encuentros y muestras culturales.
- Planear organizar y supervisar ferias carnavales y todos los eventos especiales de carácter cultural y,

- Crear y organizar el grupo de ballet folclórico, de la compañía de teatro y del grupo de canto coral, del Instituto de la Cultura y las Artes del Municipio de Benito Juárez, Quintana Roo necesarios para promover y difundir nuestras costumbres, tradiciones, música y danza principalmente de Quintana Roo, Campeche y Yucatán, conocido como el sureste de México y algunos estados de la república mexicana.
- Las demás que sean afines a su naturaleza y que sean necesarias para lograr el cumplimiento.

El Instituto celebrará cuando menos cuatro Sesiones Ordinarias anualmente y celebrará Sesiones Extraordinarias cuando así lo requiera la convocatoria de su Presidente y de conformidad a lo que en lo particular disponga el reglamento Interior del instituto.

La Junta Directiva contará con las facultades y atribuciones en forma enunciativa y no limitativa para:

- Establecer las directrices generales para el eficaz funcionamiento del Organismo;
- Aprobar los planes y programas de trabajo, informes de actividades y estados financieros anuales del instituto
- Conocer y aprobar, en su caso, el proyecto de presupuesto anual de ingresos y egresos del instituto, que se enviara para su aprobación al Ayuntamiento;
- Estudiar y aprobar los proyectos de inversión del instituto;
- Conocer y aprobar los proyectos de convenios, contratos y demás actos jurídicos o administrativos que deban de celebrarse con el Gobierno del Estado, Municipal y demás instituciones públicas o privadas, en cumplimiento del objeto del instituto;
- Conocer los informes, dictámenes y recomendaciones del Comisario, así como procurar el cumplimiento de estas últimas;
- Aprobar los manuales de procedimientos para la organización y funcionamiento del instituto;
- Representar legalmente al instituto por conducto del Director General otorgándole los poderes que establece la legislación civil para que los ejerza de manera personal e independiente, salvo aquellas facultades relativas a actos de dominio sobre bienes del patrimonio del instituto, las cuales se reservan en su ejercicio al consejo;

- El mandato podrá ser ejercido ante particulares y ante toda clase de autoridades administrativas o judiciales;
- Rendir al Cabildo, por conducto del Director General, cualquier informe que se le solicite;
- Vigilar la correcta administración y aplicación de los fondos del instituto;
- Las demás que fijen los ordenamientos legales aplicables; así como aquéllas que se requieran para el cumplimiento del objeto del instituto y las que sean necesarias para hacer efectivas las atribuciones anteriores.

La Junta Directiva celebrará cuatro sesiones ordinarias bimestrales y las extraordinarias que se requieran de conformidad con el Reglamento interno respectivo, a cuyas sesiones podrá asistir con voz pero sin voto el Director del Sistema.

PATRIMONIO

El Patrimonio del Instituto de la Cultura y las Artes del Municipio de Benito Juárez, Quintana Roo, se integrará con:

- Los recursos que le sean asignados por el Ayuntamiento en el presupuesto anual de egresos del Municipio;
- Los bienes muebles, inmuebles, obras, y demás activos que por cualquier concepto legal adquiera o reciba para la consecución de sus fines;
- Los subsidios, subvenciones, aportaciones, aprovechamientos, servicios y derechos que le asignen y transmitan, en su caso, los gobiernos federal, estatal y municipal o cualquiera otra entidad pública;
- Las donaciones, subsidios, herencias, legados y aportaciones que le otorguen los particulares, ya sean personas físicas o morales, o cualquier institución pública nacional o extranjera;
- Los fondos públicos o privados obtenidos para el financiamiento de programas específicos;
- Los ingresos que obtenga por los servicios, los artículos que comercialice o cualquier acto-de comercio o eventos relacionado con los fines del instituto, estos deberán ser ingresados directamente en la coordinación administrativa del instituto;
- Los beneficios que obtenga de su propio patrimonio y que logre en el desarrollo de su actividad;
- Los rendimientos, recuperaciones, bienes y demás ingresos que le generen sus actividades, inversiones, bienes, operaciones y los servicios que presten;
- Las donaciones, herencias y legados que se hicieren a su favor; y

- Los demás bienes, acciones, servicios, derechos, productos, aprovechamientos e ingresos que fijen las leyes y reglamentos o que provengan de otros fondos o aportaciones o que obtengan por cualquier título legal.

1 INFORMACIÓN CONTABLE

1.1 ESTADO DE ACTIVIDADES

Instituto de la Cultura y las Artes del Municipio de Benito Juárez, Quintana Roo
Estado de Actividades
Del 01 de enero al 31 de diciembre de 2024 y Ejercicio Fiscal 2023
(Miles de Pesos)

Concepto	2024	2023
INGRESOS Y OTROS BENEFICIOS		
Ingresos De Gestión	**493**	**567**
Impuestos	0	0
Cuotas Y Aportaciones De Seguridad Social	0	0
Contribuciones De Mejoras	0	0
Derechos	0	0
Productos	9	15
Aprovechamientos	0	0
Ingresos Por Venta De Bienes Y Prestación De Servicios	484	552
Participaciones, Aportaciones, Convenios, Incentivos Derivados De La Colaboración Fiscal, Fondos Distintos De Aportaciones, Transferencias, Asignaciones, Subsidios Y Subvenciones, Y Pensiones Y Jubilaciones	**43,837**	**32,435**
Participaciones, Aportaciones, Convenios, Incentivos Derivados De La Colaboración Fiscal Y Fondos Distintos De Aportaciones	0	0
Transferencias, Asignaciones, Subsidios Y Subvenciones, Y Pensiones Y Jubilaciones	43,837	32,435
Otros Ingresos Y Beneficios	**0**	**0**
Ingresos Financieros	0	0
Incremento Por Variación De Inventarios	0	0
Disminución Del Exceso De Estimaciones Por Pérdida O Deterioro U Obsolescencia	0	0
Disminución Del Exceso De Provisiones	0	0
Otros Ingresos Y Beneficios Varios	0	0
Total de Ingresos y Otros Beneficios	**44,330**	**33,002**
GASTOS Y OTRAS PÉRDIDAS		
Gastos De Funcionamiento	**38,083**	**25,318**
Servicios Personales	6,489	4,997
Materiales Y Suministros	4,343	3,427
Servicios Generales	27,251	16,894
Transferencias, Asignaciones, Subsidios Y Otras Ayudas	**7,477**	**4,203**
Transferencias Internas Y Asignaciones Al Sector Público	0	0
Transferencias Al Resto Del Sector Público	0	0
Subsidios Y Subvenciones	0	0
Ayudas Sociales	7,477	4,203
Pensiones Y Jubilaciones	0	0
Transferencias A Fideicomisos, Mandatos Y Contratos Análogos	0	0
Transferencias A La Seguridad Social	0	0
Donativos	0	0
Transferencias Al Exterior	0	0
Participaciones Y Aportaciones	**0**	**0**
Participaciones	0	0
Aportaciones	0	0
Convenios	0	0
Intereses, Comisiones Y Otros Gastos De La Deuda Pública	**0**	**0**
Intereses De La Deuda Pública	0	0
Comisiones De La Deuda Pública	0	0
Gastos De La Deuda Pública	0	0
Costo Por Coberturas	0	0
Apoyos Financieros	0	0
Otros Gastos Y Pérdidas Extraordinarias	**551**	**130**
Estimaciones, Depreciaciones, Deterioros, Obsolescencia Y Amortizaciones	551	130
Provisiones	0	0
Disminución De Inventarios	0	0
Otros Gastos	0	0
Inversión Pública	**0**	**0**
Inversión Pública No Capitalizable	0	0
Total de Gastos y otras Pérdidas	**46,111**	**29,651**
RESULTADOS DEL EJERCICIO (AHORRO/DESAHORRO)	**-1,781**	**3,352**

"Bajo protesta de decir verdad declaramos que los Estados Financieros y sus notas, son razonablemente correctos y son responsabilidad del emisor".

Director General	Jefa de Área de Recursos Financieros y Contable	Coordinador Administrativo
C. Sergio Carlos López Jiménez.	Mtra. Berenice Ocampo Castañeda.	Mtro. Harvey Miguel Delgado Osorio.

1.2 ESTADO DE SITUACIÓN FINANCIERA

Instituto de la Cultura y las Artes del Municipio de Benito Juárez, Quintana Roo
Estado de Situación Financiera
Al 31 de diciembre de 2024 y Ejercicio Fiscal 2023
(Miles de Pesos)

Concepto	2024	2023	Concepto	2024	2023
Activo			**Pasivo**		
Activo circulante			**Pasivo Circulante**		
Efectivo Y Equivalentes	2,634	3,209	Cuentas Por Pagar A Corto Plazo	1,314	1,225
Derechos A Recibir Efectivo O Equivalentes	506	2,163	Documentos Por Pagar A Corto Plazo	0	0
Derechos A Recibir Bienes O Servicios	5	5	Porción A Corto Plazo De La Deuda Pública A Largo Plazo	0	0
Inventarios	0	0	Títulos Y Valores A Corto Plazo	0	0
Almacenes	0	0	Pasivos Diferidos A Corto Plazo	0	0
Estimación Por Pérdida O Deterioro De Activos Circulantes	0	0	Fondos Y Bienes De Terceros En Garantía Y/O Administración A Corto Plazo	0	0
Otros Activos Circulantes	0	0	Provisiones A Corto Plazo	0	0
			Otros Pasivos A Corto Plazo	0	0
Total de Activos Circulantes	**3,145**	**5,377**	**Total De Pasivos Circulantes**	**1,314**	**1,225**
Activo no circulante			**Pasivo No Circulante**		
Inversiones Financieras A Largo Plazo	0	0	Cuentas Por Pagar A Largo Plazo	0	0
Derechos A Recibir Efectivo O Equivalentes A Largo Plazo	0	0	Documentos Por Pagar A Largo Plazo	0	0
Bienes Inmuebles, Infraestructura Y Construcciones En Proceso	0	0	Deuda Pública A Largo Plazo	0	0
Bienes Muebles	5,825	4,711	Pasivos Diferidos A Largo Plazo	0	0
Activos Intangibles	50	50	Fondos Y Bienes De Terceros En Garantía Y/O Administración A Largo Plazo	0	0
Depreciación, Deterioro Y Amortización Acumulada De Bienes	-2,536	-1,985	Provisiones A Largo Plazo	0	0
Activos Diferidos	0	0			
Estimación Por Pérdida O Deterioro De Activos No Circulantes	0	0	**Total De Pasivos No Circulantes**	**0**	**0**
Otros Activos No Circulantes	0	0	**Total Del Pasivo**	**1,314**	**1,225**
			Hacienda Pública/ Patrimonio		
			Hacienda Pública/Patrimonio Contribuido	**5**	**5**
			Aportaciones	0	0
			Donaciones De Capital	5	5
			Actualización De La Hacienda Pública/Patrimonio	0	0
			Hacienda Pública /Patrimonio Generado	**5,166**	**6,923**
			Resultados Del Ejercicio (Ahorro/ Desahorro)	-1,781	3,352
			Resultados De Ejercicios Anteriores	6,926	3,551
			Revalúos	0	0
			Reservas	0	0
			Rectificaciones De Resultados De Ejercicios Anteric	21	21
			Exceso O Insuficiencia En La Actualización De La Hacienda Pública/ Patrimonio	**0**	**0**
			Resultado Por Posición Monetaria	0	0
			Resultado Por Tenencia De Activos No Monetarios	0	0
Total de Activos No Circulantes	**3,339**	**2,776**	**Total Hacienda Pública/Patrimonio**	**5,171**	**6,928**
Total del Activo	**6,485**	**8,153**	**Total del Pasivo y Hacienda Pública/Patrimonio**	**6,485**	**8,153**

"Bajo protesta de decir verdad declaramos que los Estados Financieros y sus notas, son razonablemente correctos y son responsabilidad del emisor".

Director General	Jefa De Área De Recursos Financieros Y Contable	Coordinador Administrativo
C. Sergio Carlos López Jiménez	Mtra. Berenice Ocampo Castañeda	Mtro. Harvey Miguel Delgado Osorio

1.3 ESTADO DE VARIACIÓN EN LA HACIENDA PÚBLICA

Instituto de la Cultura y las Artes del Municipio de Benito Juárez, Quintana Roo.
Estado de Variación en la Hacienda Pública
Del 01 de enero al 31 de diciembre de 2024 y Ejercicio Fiscal 2023
(Miles de pesos)

Concepto	Hacienda Pública/ Patrimonio Contribuido	Hacienda Pública/ Patrimonio Generado De Ejercicios Anteriores	Hacienda Pública/ Patrimonio Generado Del Ejercicio	Exceso o Insuficiencia en la Actualización de la Hacienda Pública / Patrimonio	Total
Hacienda Pública/Patrimonio Contribuido Neto de 2023	**5**	**0**	**0**	**0**	**5**
Aportaciones	0	0	0	0	0
Donaciones de Capital	5	0	0	0	5
Actualización de la Hacienda Pública/Patrimonio	0	0	0	0	0
Hacienda Pública /Patrimonio Generado Neto de 2023	**0**	**3,572**	**3,352**	**0**	**6,923**
Resultados del Ejercicio (Ahorro/ Desahorro)	0	0	3,352	0	3,352
Resultados de Ejercicios Anteriores	0	3,551	0	0	3,551
Revalúos	0	0	0	0	0
Reservas	0	0	0	0	0
Rectificaciones de Resultados de Ejercicios Anteriores	0	21	0	0	21
Exceso o Insuficiencia en la Actualización de la Hacienda Pública/ Patrimonio Neto de 2023	**0**	**0**	**0**	**0**	**0**
Resultado por Posición Monetaria	0	0	0	0	0
Resultado por Tenencia de Activos no Monetarios	0	0	0	0	0
Hacienda Pública / Patrimonio Neto Final de 2023	**5**	**3,572**	**3,352**	**0**	**6,928**
Cambios en la Hacienda Pública/Patrimonio Contribuido Neto de 2024	**0**	**0**	**0**	**0**	**0**
Aportaciones	0	0	0	0	0
Donaciones de Capital	0	0	0	0	0
Actualización de la Hacienda Pública/Patrimonio	0	0	0	0	0
Variaciones de la Hacienda Pública / Patrimonio Generado Neto de 2024	**0**	**3,375**	**-5,132**	**0**	**-1,758**
Resultados del Ejercicio (Ahorro/ Desahorro)	0	0	-1,781	0	-1,781
Resultados de Ejercicios Anteriores	0	3,375	-3,352	0	23
Revalúos	0	0	0	0	0
Reservas	0	0	0	0	0
Rectificaciones de Resultados de Ejercicios Anteriores	0	0	0	0	0
Cambios en el Exceso o Insuficiencia en la Actualización de la Hacienda Pública/ Patrimonio Neto de 2024	**0**	**0**	**0**	**0**	**0**
Resultado por Posición Monetaria	0	0	0	0	0
Resultado por Tenencia de Activos no Monetarios	0	0	0	0	0
Hacienda Pública / Patrimonio Neto Final de 2024	**5**	**6,946**	**-1781**	**0**	**5,171**

Bajo protesta de decir verdad declaramos que los Estados Financieros y sus notas, son razonablemente correctos y son responsabilidad del emisor

Director General	Jefa De Área De Recursos Financieros Y Contable	Coordinador Administrativo
C. Sergio Carlos López Jiménez	Mtra. Berenice Ocampo Castañeda	Mtro. Harvey Miguel Delgado Osorio

1.4 ESTADO DE CAMBIOS EN LA SITUACIÓN FINANCIERA

Instituto de la Cultura y las Artes del Municipio de Benito Juárez, Quintana Roo.
Estado de Cambios en la Situación Financiera
Del 01 de enero al 31 de diciembre de 2024
(Miles de Pesos)

	Origen	Aplicación
Activo	**2,783**	**1,114**
Activo Circulante	**2,232**	**0**
Efectivo Y Equivalentes	575	0
Derechos A Recibir Efectivo O Equivalentes	1,657	0
Derechos A Recibir Bienes O Servicios	0	0
Inventarios	0	0
Almacenes	0	0
Estimación Por Pérdida O Deterioro De Activos Circulantes	0	0
Otros Activos Circulantes	0	0
Activo No Circulante	**551**	**1,114**
Inversiones Financieras A Largo Plazo	0	0
Derechos A Recibir Efectivo O Equivalentes A Largo Plazo	0	0
Bienes Inmuebles, Infraestructura Y Construcciones En Proceso	0	0
Bienes Muebles	0	1,114
Activos Intangibles	0	0
Depreciación, Deterioro Y Amortización Acumulada De Bienes	551	0
Activos Diferidos	0	0
Estimación Por Pérdida O Deterioro De Activos No Circulantes	0	0
Otros Activos No Circulantes	0	0
Pasivo	**89**	**0**
Pasivo Circulante	**89**	**0**
Cuentas Por Pagar A Corto Plazo	89	0
Documentos Por Pagar A Corto Plazo	0	0
Porción A Corto Plazo De La Deuda Pública A Largo Plazo	0	0
Títulos Y Valores A Corto Plazo	0	0
Pasivos Diferidos A Corto Plazo	0	0
Fondos Y Bienes De Terceros En Garantía Y/O Administración A Corto Plazo	0	0
Provisiones A Corto Plazo	0	0
Otros Pasivos A Corto Plazo	0	0
Pasivo No Circulante	**0**	**0**
Cuentas Por Pagar A Largo Plazo	0	0
Documentos Por Pagar A Largo Plazo	0	0
Deuda Pública A Largo Plazo	0	0
Pasivos Diferidos A Largo Plazo	0	0
Fondos Y Bienes De Terceros En Garantía Y/O Administración A Largo Plazo	0	0
Provisiones A Largo Plazo	0	0
Hacienda Pública/ Patrimonio	**3,375**	**5,132**
Hacienda Pública/Patrimonio Contribuido	**0**	**0**
Aportaciones	0	0
Donaciones De Capital	0	0
Actualización De La Hacienda Pública/Patrimon	0	0
Hacienda Pública /Patrimonio Generado	**3,375**	**5,132**
Resultados Del Ejercicio (Ahorro/ Desahorro)	0	5,132
Resultados De Ejercicios Anteriores	3,375	0
Revalúos	0	0
Reservas	0	0
Rectificaciones De Resultados De Ejercicios Anteriores	0	0
Exceso O Insuficiencia En La Actualización De La Hacienda Pública/ Patrimonio	**0**	**0**
Resultado Por Posición Monetaria	0	0
Resultado Por Tenencia De Activos No Monetarios	0	0

"Bajo protesta de decir verdad declaramos que los Estados Financieros y sus notas, son razonablemente correctos y son responsabilidad del emisor".

Director General	Jefa De Área De Recursos Financieros Y Contable	Coordinador Administrativo
C. Sergio Carlos López Jiménez	Mtra. Berenice Ocampo Castañeda	Mtro. Harvey Miguel Delgado Osorio

1.5 ESTADO DE FLUJOS DE EFECTIVO

Instituto de la Cultura y las Artes del Municipio de Benito Juárez, Quintana Roo.
Estado de Flujos de Efectivo
Del 01 de enero al 31 de diciembre de 2024 y Ejercicio Fiscal 2023
(Miles de Pesos)

Concepto	2024	2023
Flujos De Efectivo De Las Actividades De Operación		
Origen	**45,993**	**31,352**
Impuestos	0	0
Cuotas Y Aportaciones De Seguridad Social	0	0
Contribuciones De Mejoras	0	0
Derechos	0	0
Productos	9	15
Aprovechamientos	0	0
Ingresos Por Venta De Bienes Y Prestación De Servicios	484	552
Participaciones, Aportaciones, Convenios, Incentivos Derivados De La Colaboración Fiscal Y Fondos Distintos De Aportaciones	0	0
Transferencias, Asignaciones, Subsidios Y Subvenciones, Y Pensiones Y Jubilaciones	43,837	30,785
Otros Orígenes De Operación	1,662	0
Aplicación	**45,453**	**29,569**
Servicios Personales	6,489	4,997
Materiales Y Suministros	4,337	3,427
Servicios Generales	27,181	16,871
Transferencias Internas Y Asignaciones Al Sector Público	0	0
Transferencias Al Resto Del Sector Público	0	0
Subsidios Y Subvenciones	0	0
Ayudas Sociales	7,446	4,203
Pensiones Y Jubilaciones	0	0
Transferencias A Fideicomisos, Mandatos Y Otros Análogos	0	0
Transferencias A La Seguridad Social	0	0
Donativos	0	0
Tranferencias Al Exterior	0	0
Participaciones	0	0
Aportaciones	0	0
Convenios	0	0
Otras Aplicaciones De Operación	0	71
Flujos Netos De Efectivo Por Actividades De Operación	**540**	**1,783**
Flujos De Efectivo De Las Actividades De Inversión		
Origen	**0**	**0**
Bienes Inmuebles, Infraestructura Y Construcciones En Proceso	0	0
Bienes Muebles	0	0
Otros Orígenes De Inversión	0	0
Aplicación	**1,114**	**1,586**
Bienes Inmuebles, Infraestructura Y Construcciones En Proceso	0	0
Bienes Muebles	1,114	1,586
Otras Aplicaciones De Inversión	0	0
Flujos Netos De Efectivo Por Actividades De Inversión	**-1,114**	**-1,586**
Flujos De Efectivo De Las Actividades De Financiamiento		
Origen	**0**	**0**
Endeudamiento Neto	0	0
Interno	0	0
Externo	0	0
Otros Orígenes De Financiamiento	0	0
Aplicación	**0**	**0**
Servicios De La Deuda	0	0
Interno	0	0
Externo	0	0
Otras Aplicaciones De Financiamiento	0	0
Flujos Netos De Efectivo Por Actividades De Financiamiento	**0**	**0**
Incremento/Disminución Neta En El Efectivo Y Equivalentes Al Efectivo	**-575**	**198**
Efectivo Y Equivalentes Al Efectivo Al Inicio Del Ejercicio	**3,209**	**3,011**
Efectivo Y Equivalentes Al Efectivo Al Final Del Ejercicio	**2,634**	**3,209**

"Bajo protesta de decir verdad declaramos que los Estados Financieros y sus notas, son razonablemente correctos y son responsabilidad del emisor".

Director General	Jefa de Área de Recursos Financieros y Contable	Coordinador Administrativo
C. Sergio Carlos López Jiménez.	Mtra. Berenice Ocampo Castañeda.	Mtro. Harvey Miguel Delgado Osorio.

1.6 ESTADO ANALÍTICO DEL ACTIVO

Instituto de la Cultura y las Artes del Municipio de Benito Juárez, Quintana Roo.
Estado Analitico del Activo
Del 1 de enero al 31 de diciembre de 2024
(Miles de pesos)

Concepto	Saldo Inicial	Cargos del periodo	Abonos del periodo	Saldo Final	Variación del Periodo
ACTIVO	**8,153**	**93,679**	**95,348**	**6,485**	**-1,669**
Activo Circulante	**5,377**	**92,565**	**94,797**	**3,145**	**-2,232**
Efectivo Y Equivalentes	3,209	47,592	48,167	2,634	-575
Derechos A Recibir Efectivo O Equivalentes	2,163	44,973	46,630	506	-1,657
Derechos A Recibir Bienes O Servicios	5	0	0	5	0
Inventarios	0	0	0	0	0
Almacenes	0	0	0	0	0
Estimación Por Pérdida O Deterioro De Activos Circulantes	0	0	0	0	0
Otros Activos Circulantes	0	0	0	0	0
Activo No Circulante	**2,776**	**1,114**	**551**	**3,339**	**563**
Inversiones Financieras A Largo Plazo	0	0	0	0	0
Derechos A Recibir Efectivo O Equivalentes A Largo Plazo	0	0	0	0	0
Bienes Inmuebles, Infraestructura Y Construcciones En Proce	0	0	0	0	0
Bienes Muebles	4,711	1,114	0	5,825	1,114
Activos Intangibles	50	0	0	50	0
Depreciación, Deterioro Y Amortización Acumulada De Bien	-1,985	0	551	-2,536	-551
Activos Diferidos	0	0	0	0	0
Estimación Por Pérdida O Deterioro De Activos No Circulant	0	0	0	0	0
Otros Activos No Circulantes	0	0	0	0	0

Bajo protesta de decir verdad declaramos que los Estados Financieros y sus notas, son razonablemente correctos y son responsabilidad del emisor.

Director General

C. Sergio Carlos López Jiménez

Jefa De Área De Recursos Financieros Y Contable

Mtra. Berenice Ocampo Castañeda

Coordinador Administrativo

Mtro. Harvey Miguel Delgado Osorio

1.7 ESTADO ANALÍTICO DE LA DEUDA Y OTROS PASIVOS

Instituto de la Cultura y las Artes del Municipio de Benito Juárez, Quintana Roo Estado Analítico de la Deuda y Otros Pasivos Del 1 de enero al 31 de diciembre de 2024 (Miles de pesos)				
Denominación de las Deudas	**Moneda de Contratación**	**Institución o País Acreedor**	**Saldo Inicial del Periodo**	**Saldo Final del Periodo**
DEUDA PÚBLICA				
Corto Plazo				
Deuda Interna				
Instituciones de Crédito			0	0
Títulos y Valores			0	0
Arrendamientos Financieros			0	0
Deuda Externa				
Organismos Financieros Internacionales			0	0
Deuda Bilateral			0	0
Títulos y Valores			0	0
Arrendamientos Financieros			0	0
Subtotal de Deuda Pública a Corto Plazo			**0**	**0**
Largo Plazo				
Deuda Interna				
Instituciones de Crédito			0	0
Títulos y Valores			0	0
Arrendamientos Financieros			0	0
Deuda Externa				
Organismos Financieros Internacionales			0	0
Deuda Bilateral			0	0
Títulos y Valores			0	0
Arrendamientos Financieros			0	0
Subtotal de Deuda Pública a Largo Plazo			**0**	**0**
Total de Otros Pasivos	**Peso**	**México**	**1,225**	**1,314**
Total de Deuda Pública y Otros Pasivos	**Peso**	**México**	**1,225**	**1,314**

Bajo protesta de decir verdad declaramos que los Estados Financieros y sus notas, son razonablemente correctos y son responsabilidad del emisor.

Director General	Jefa De Área De Recursos Financieros Y Contable	Coordinador Administrativo
C. Sergio Carlos López Jiménez	Mtra. Berenice Ocampo Castañeda	Mtro. Harvey Miguel Delgado Osorio

1.8 INFORME SOBRE PASIVOS CONTINGENTES

Informe Sobre Pasivos Contingentes
1° de enero al 31 de diciembre de 2024
(Miles de pesos)

En Cumplimiento a lo dispuesto en los artículos 46, Fracción I, Inciso f), y 52 de la Ley General de Contabilidad Gubernamental, en relación al Informe Sobre Pasivos Contingentes, se aclara que el Instituto de la Cultura y las Artes del Municipio de Benito Juárez, Quintana Roo al 31 de diciembre de 2024, no tiene Pasivos Contingentes que deriven de alguna obligación posible presente o futura, cuya existencia y/o realización sea incierta, y en consecuencia no le es aplicable al Informe Sobre Pasivos Contingentes.

Director General	Jefa De Área De Recursos Financieros Y Contable	Coordinador Administrativo
C. Sergio Carlos López Jiménez	Mtra. Berenice Ocampo Castañeda	Mtro. Harvey Miguel Delgado Osorio

1.9 NOTAS A LOS ESTADOS FINANCIEROS

NOTAS A LOS ESTADOS FINANCIEROS
AL 31 DE DICIEMBRE DE 2024
(MILES DE PESOS)

Las notas a los estados financieros son explicaciones que amplían el origen y significado de los datos y cifras que se presentan en los Estados Financieros, proporcionando información acerca del ente público, sus transacciones y otros eventos que lo han afectado o podrían afectar económicamente, las cuales son parte integrante de los mismos, teniendo presente los postulados de revelación suficiente e importancia relativa.

Su objetivo es revelar y proporcionar información adicional que no se presenta en los Estados Financieros, pero que es relevante para la comprensión de alguno de ellos. Lo anterior para dar cumplimiento a los artículos 46, fracción I, inciso g), 47, 48 y 49 de la Ley General de Contabilidad Gubernamental (LGCG).

Las Notas a los Estados Financieros deberán incluir en el encabezado los siguientes datos: Nombre del Ente Público, la denominación "Notas a los Estados Financieros", periodo de que se trata y la unidad monetaria en que están expresadas las cifras (pesos).

A continuación se presentan los tres tipos de notas que acompañan a los Estados Financieros, a saber:

a) Notas de gestión administrativa.
b) Notas de desglose, y
c) Notas de memoria (cuentas de orden).

a) NOTAS DE GESTIÓN ADMINISTRATIVA

Estas Notas tienen como objetivo la revelación del contexto y de los aspectos económico-financieros más relevantes que influyeron en las decisiones del período, y que deberán ser considerados en la elaboración de los estados financieros para la mayor comprensión de los mismos y sus particularidades.
De esta manera, se informan y explican las condiciones relacionadas con la información financiera de cada período de gestión; además, de exponer aquellas políticas que podrían afectar la toma de decisiones en períodos posteriores.

1. Autorización e Historia

Se informará sobre:

a) Fecha de creación del ente público.
b) Principales cambios en su estructura.

2. Panorama Económico y Financiero

Se informará sobre las principales condiciones económico-financieras bajo las cuales el ente público estuvo operando; y las cuales influyeron en la toma de

3. Organización y Objeto Social

Se informará sobre:
Objeto social.
Principal actividad.

a) Ejercicio fiscal.
b) Régimen jurídico.
c) Consideraciones fiscales del ente: revelar el tipo de contribuciones que esté obligado a pagar o retener.
d) Estructura organizacional básica.
e) Fideicomisos de los cuales es fideicomitente o fideicomisario, y contratos análogos, incluyendo mandatos de los cuales es parte.

4. Bases de Preparación de los Estados Financieros
Se informará sobre:

a) Si se ha observado la normatividad emitida por el CONAC y las disposiciones legales aplicables.
b) La normatividad aplicada para el reconocimiento, valuación y revelación de los diferentes rubros de la información financiera, así como las bases de medición utilizadas para la elaboración de los estados financieros; por ejemplo: costo histórico, valor de realización, valor razonable, valor de recuperación o cualquier otro método empleado y los criterios de aplicación de los mismos.
c) Postulados básicos de Contabilidad Gubernamental (PBCG).
d) Normatividad supletoria. En caso de emplear varios grupos de normatividades (normatividades supletorias), deberá realizar la justificación razonable correspondiente, su alineación con los PBCG y a las

características cualitativas asociadas descritas en el Marco Conceptual de Contabilidad

e) Para las entidades que por primera vez estén implementando la base de devengado de acuerdo a la Ley de Contabilidad, deberán:
   - Revelar las nuevas políticas de reconocimiento;
   - Su plan de implementación;
   - Revelar los cambios en las políticas, la clasificación y medición de las mismas, así como su impacto en la información financiera, y
   - Presentar los últimos estados financieros con la normatividad anteriormente utilizada con las nuevas políticas para fines de comparación en la transición a la base devengado.

5. Políticas de Contabilidad Significativas.

Son los principios, bases, reglas y procedimientos específicos adoptados por el ente público en la elaboración y presentación de sus estados financieros. El ente público seleccionará y aplicará sus políticas contables de manera congruente para transacciones, otros eventos y condiciones que sean similares.
Se informará sobre:

a) Actualización: se informará del método utilizado para la actualización del valor de los activos, pasivos y Hacienda Pública/Patrimonio y las razones de dicha elección. Así como informar de la desconexión o reconexión inflacionaria.
b) Informar sobre la realización de operaciones en el extranjero y de sus efectos en la información financiera gubernamental, considerando entre otros el importe de las variaciones cambiarias reconocidas en el resultado (ahorro o desahorro).
c) Método de valuación de la inversión en acciones de Compañías subsidiarias no consolidadas y asociadas.
d) Sistema y método de valuación de inventarios y costo de lo vendido.
e) Beneficios a empleados: revelar el cálculo de la reserva actuarial, valor presente de los ingresos esperados comparado con el valor presente de la estimación de gastos tanto de los beneficiarios actuales como futuros.
f) Provisiones: objetivo de su creación, monto y plazo.
g) Reservas: objetivo de su creación, monto y plazo.
h) Cambios en políticas contables y corrección de errores junto con la revelación de los efectos que se tendrá en la información financiera del ente público, ya sea retrospectivos o prospectivos.

i) Reclasificaciones: se deben revelar todos aquellos movimientos entre cuentas por efectos de cambios en los tipos de operaciones.
j) Depuración y cancelación de saldos.

6. Posición en Moneda Extranjera y Protección por Riesgo Cambiario.

Se informará sobre:

a) Activos en moneda extranjera.
b) Pasivos en moneda extranjera.
c) Posición en moneda extranjera.
d) Tipo de cambio.
e) Equivalente en moneda nacional.

Lo anterior, por cada tipo de moneda extranjera que se encuentre en los rubros de activo y pasivo. Adicionalmente, se informará sobre los métodos de protección de riesgo por variaciones en el tipo de cambio.

7. Reporte Analítico del Activo.

Debe mostrar la siguiente información:

a) Vida útil, porcentajes de depreciación y amortización utilizados en los diferentes tipos de activos, o el importe de las pérdidas por deterioro reconocidas.
b) Cambios en el porcentaje de depreciación y amortización y en el valor de los activos ocasionado por deterioro.
c) Importe de los gastos capitalizados en el ejercicio, tanto financieros como de investigación y desarrollo.
d) Riesgos por tipo de cambio o tipo de interés de las inversiones financieras.
e) Valor en el ejercicio de los bienes construidos por la entidad.
f) Otras circunstancias de carácter significativo que afecten el activo, tales como bienes en garantía, señalados en embargos, litigios, títulos de inversiones entregados en garantías, baja significativa del valor de inversiones financieras, etc.
g) Desmantelamiento de Activos, procedimientos, implicaciones, efectos contables.
h) Administración de activos; planeación con el objetivo de que el ente los utilice de manera más efectiva.

Adicionalmente, se deben incluir las explicaciones de las principales variaciones en el activo, en cuadros comparativos como sigue:

a) Inversiones en valores.
b) Patrimonio de Organismos Descentralizados de Control Presupuestario Indirecto.
c) Inversiones en empresas de participación mayoritaria.
d) Inversiones en empresas de participación minoritaria.
e) Patrimonio de Organismos Descentralizados de Control Presupuestario Directo, según corresponda.

8. Fideicomisos, Mandatos y Análogos.

Se deberá informar:
a) Por ramo administrativo que los reporta.
b) Enlistar los de mayor monto de disponibilidad, relacionando aquéllos que conforman el 80% de las disponibilidades.

9. Reporte de la Recaudación

a) Análisis del comportamiento de la recaudación correspondiente al ente público o cualquier tipo de ingreso, de forma separada los ingresos locales de los federales.
b) Proyección de la recaudación e ingresos en el mediano plazo.

10. Información sobre la Deuda y el Reporte Analítico de la Deuda

a) Utilizar al menos los siguientes indicadores: deuda respecto al PIB y deuda respecto a la recaudación tomando, como mínimo, un período igual o menor a
b) Información de manera agrupada por tipo de valor gubernamental o instrumento financiero en la que se consideren intereses, comisiones, tasa, perfil de vencimiento y otros gastos de la deuda.

11. Calificaciones otorgadas.

Informar, tanto del ente público como cualquier transacción realizada, que haya sido sujeta a una calificación crediticia.

12. Proceso de Mejora

Se informará de:

a) Principales Políticas de control interno.
b) Medidas de desempeño financiero, metas y alcance.

13. Información por Segmentos

Cuando se considere necesario se podrá revelar la información financiera de manera segmentada debido a la diversidad de las actividades y operaciones que realizan los entes públicos, ya que la misma proporciona información acerca de las diferentes actividades operativas en las cuales participa, de los productos o servicios que maneja, de las diferentes áreas geográficas, de los grupos homogéneos con el objetivo de entender el desempeño del ente, evaluar mejor los riesgos y beneficios del mismo, y entenderlo como un todo y sus partes integrantes.
Consecuentemente, esta información contribuye al análisis más preciso de la situación financiera, grados y fuentes de riesgo y crecimiento potencial de negocio.

14. Eventos Posteriores al Cierre.

El ente público informará el efecto en sus estados financieros de aquellos hechos ocurridos en el período posterior al que informa, que proporcionan mayor evidencia sobre eventos que le afectan económicamente y que no se conocían a la fecha de cierre.

15. Partes Relacionadas.

Se debe establecer por escrito que no existen partes relacionadas que pudieran ejercer influencia significativa sobre la toma de decisiones financieras y operativas.

16. Responsabilidad Sobre la Presentación Razonable de la Información Contable.

La Información Contable deberá estar firmada en cada página de la misma e incluir al final la siguiente leyenda: "Bajo protesta de decir verdad declaramos que los Estados Financieros y sus notas, son razonablemente correctos y son responsabilidad del emisor". Lo anterior, no será aplicable para la información contable consolidada.

b) NOTAS DE DESGLOSE

I) NOTAS AL ESTADO DE ACTIVIDADES

Ingresos y Otros Beneficios

1. Explicar aquellas cuentas de los rubros que integran los grupos de: Ingresos de Gestión; Participaciones, Aportaciones, Convenios, Incentivos Derivados de la Colaboración Fiscal, Fondos Distintos de Aportaciones, Transferencias, Asignaciones, Subsidios y Subvenciones, y Pensiones y Jubilaciones; y Otros Ingresos y Beneficios, que en lo individual representen el 15% o más del total del rubro al que corresponden.

Concepto	Importe
IMPUESTOS	0
PARTICIPACIONES, APORTACIONES, CONVENIOS, INCENTIVOS DERIVADOS DE LA COLABORACIÓN FISCAL Y FONDOS DISTINTOS DE APORTACIONES	0
OTROS INGRESOS Y BENEFICIOS VARIOS	0
Suma	**0**

Concepto	Importe	%
IMPUESTOS SOBRE LOS INGRESOS	0	Configurar formula de porcentaje de su preferencia
PARTICIPACIONES	0	Configurar formula de porcentaje de su preferencia
OTROS INGRESOS Y BENEFICIOS VARIOS	0	Configurar formula de porcentaje de su preferencia

Ingresos de Gestión

Concepto	Importe
	0
Suma	**0**

Participaciones, Aportaciones, Convenios, Incentivos Derivados de la Colaboración Fiscal, Fondos Distintos de Aportaciones, Transferencias, Asignaciones, Subsidios y Subvenciones, y Pensiones y Jubilaciones

Concepto	Importe
	0
	0
Subtotal PARTICIPACIONES	**0**
APORTACIONES	0
Subtotal APORTACIONES	**0**
	0
	0
Subtotal CONVENIOS	**0**
INCENTIVOS DERIVADOS DE LA COLABORACIÓN FISCAL	0
Subtotal INCENTIVOS DERIVADOS DE LA COLABORACIÓN FISCAL	**0**
FONDOS DISTINTOS DE APORTACIONES	0
Subtotal FONDOS DISTINTOS DE APORTACIONES	**0**
TRANSFERENCIAS Y ASIGNACIONES	43,837
Subtotal TRANSFERENCIAS Y ASIGNACIONES	**43,837**
SUBSIDIOS Y SUBVENCIONES	0
Subtotal SUBSIDIOS Y SUBVENCIONES	**0**
PENSIONES Y JUBILACIONES	0
Subtotal PENSIONES Y JUBILACIONES	**0**
Suma	**43,837**

Otros Ingresos y Beneficios

Concepto	Importe
	0
Suma	**0**

Gastos y Otras Pérdidas:

1. Explicar aquellas cuentas de los rubros que integran los grupos de: Gastos de Funcionamiento; Transferencias, Subsidios y Otras Ayudas; Participaciones y Aportaciones; Intereses, Comisiones y Otros Gastos de la Deuda Pública; Otros Gastos y Pérdidas Extraordinarias, así como Inversión Pública, que en lo individual representen el 15% o más del total del rubro al que corresponden.

Concepto	Importe
SERVICIOS PERSONALES	6,489
TRANSFERENCIAS INTERNAS Y ASIGNACIONES AL SECTOR PÚBLICO	0
PARTICIPACIONES	0
INTERESES DE LA DEUDA PÚBLICA	0
ESTIMACIONES, DEPRECIACIONES, DETERIOROS, OBSOLESCENCIA	551
INVERSIÓN PÚBLICA NO CAPITALIZABLE	0
Suma	**7,041**

Concepto	Importe	%
REMUNERACIONES AL PERSONAL DE CARÁCTER PER	0	Configurar formula de porcentaje de su preferencia.
ASIGNACIONES AL SECTOR PÚBLICO	0	Configurar formula de porcentaje de su preferencia.
PARTICIPACIONES DE LA FEDERACIÓN A ENTIDADES	0	Configurar formula de porcentaje de su preferencia.
INTERESES DE LA DEUDA PÚBLICA INTERNA	0	Configurar formula de porcentaje de su preferencia.
DEPRECIACIÓN DE BIENES MUEBLES	551	Configurar formula de porcentaje de su preferencia.
CONSTRUCCIÓN EN BIENES NO CAPITALIZABLE	0	Configurar formula de porcentaje de su preferencia.

Gastos de Funcionamiento

Concepto	Importe
	0
Suma	**0**

Transferencias, Asignaciones, Subsidios y Otras Ayudas

Concepto	Importe
	0
Suma	**0**

Participaciones y Aportaciones

Concepto	Importe
	0
Suma	**0**

Intereses, Comisiones y Otros Gastos de la Deuda Pública

Concepto	Importe
	0
Suma	**0**

Otros Gastos y Pérdidas Extraordinarias

Concepto	Importe
	0
Suma	**0**

Inversión Pública

Concepto	Importe
	0
Suma	**0**

II. NOTAS AL ESTADO DE SITUACIÓN FINANCIERA

Activo

- Efectivo y Equivalentes

1. Se informará acerca de los fondos con afectación específica, el tipo y monto de los mismos; de las inversiones temporales se revelará su tipo y monto.

A continuación se relacionan las cuentas que integran el rubro de efectivo y equivalentes:

Concepto	2024	2023
EFECTIVO	- 0.01	- 0.01
BANCOS/TESORERÍA	2,634.17	3,208.72
INVERSIONES TEMPORALES (HASTA 3	0	0
FONDOS CON AFECTACIÓN ESPECÍFICA	0	0
DEPÓSITOS DE FONDOS DE TERCEROS EN GARANTÍA Y/O ADMINISTRACIÓN	0	0
OTROS EFECTIVOS Y EQUIVALENTES	0	0
Suma	**2,634**	**3,209**

Efectivo

Representa el monto en dinero propiedad del ente público en caja y aquel que está a su cuidado y administración.

Concepto	Importe
CAJA CHICA	- 0
Suma	**0**

Bancos/Tesorería

Representa el monto de efectivo disponible propiedad del Instituto de la Cultura y las Artes del Municipio de Benito Juárez, Quintana Roo, en instituciones bancarias, su importe se integra por:

Banco	Importe
HSBC 4056667330 INSTITUTO DE LA CULTURA Y LAS ARTES	0
BANORTE 01136629383 INSTITUTO DE LA CULTURA Y LAS ARTES	2,298
BANORTE 01136629404 INSTITUTO DE LA CULTURA Y LAS ARTES	336
Suma	**2,634**

Inversiones Temporales

Representa el monto de efectivo invertido por el Instituto de la Cultura y las Artes del Municipio de Benito Juárez, Quintana Roo, la cual se efectúa a plazos que van de inversión a la vista hasta 90 días, su importe se integra por:

Banco	Importe
	0
	0
	0
	0
	0
Suma	**0**

Fondos con Afectación Específica

Representan el monto de los fondos con afectación específica que deben financiar determinados gastos o actividades.

Banco	Importe
	0
	0
Suma	**0**

- Derechos a recibir Efectivo y Equivalentes y Bienes o Servicios

2. Por tipo de contribución se informará el monto que se encuentre pendiente de cobro y por recuperar de hasta cinco ejercicios anteriores, asimismo se deberán considerar los montos sujetos a algún tipo de juicio con una antigüedad mayor a la señalada y la factibilidad de cobro.

3. Se informará, de manera agrupada, los derechos a recibir efectivo y equivalentes, y bienes o servicios, (excepto cuentas por cobrar de contribuciones e inversiones financieras) en una desagregación por su vencimiento en días a 90, 180, menor o igual a 365 y mayor a 365. Adicionalmente, se informará de las características cualitativas relevantes que afecten a estas cuentas.

Concepto	2024	2023
DERECHOS A RECIBIR EFECTIVO O EQUIVALENTES	506	2,163
DERECHOS A RECIBIR BIENES O SERVICIOS	5	5
Suma	**511**	**2,168**

Cuentas por Cobrar a Corto Plazo

Representa el monto de los derechos de cobro a favor del ente público, cuyo origen es distinto de los ingresos por contribuciones, productos y aprovechamientos, que serán exigibles en un plazo menor o igual a doce meses.

Concepto	2024	2023
PRESTACIÓN DE SERVICIOS DE ENTIDADES PARAESTATALES Y FIDEICOMISOS NO EMPRESARIALES Y NO FINANCIEROS	0	0
Suma	**0**	**0**

Deudores Diversos por Cobrar a Corto Plazo

Representa el monto de los derechos de cobro a favor del ente público por gastos por comprobar, principalmente relacionados con viáticos.

Otros Derechos a recibir Efectivo y Equivalentes a Corto Plazo

Representan los derechos de cobro originados en el desarrollo de las actividades del ente público, de los cuales se espera recibir una contraprestación representada en recursos, bienes o servicios; en un plazo menor o igual a doce meses, no incluidos en las cuentas anteriores,

Anticipo a Proveedores por Adquisición de Bienes y Prestación de Servicios a Corto Plazo

Representa los anticipos entregados a proveedores por adquisición de bienes y prestación de servicios, previo a la recepción parcial o total, que serán exigibles en un plazo menor o igual a doce meses.

- Inventarios

4. Se clasificarán como inventarios los bienes disponibles para su transformación. Esta nota aplica para aquellos entes públicos que realicen algún proceso de transformación y/o elaboración de bienes.

En la nota se informará del sistema de costeo y método de valuación aplicados a los inventarios, así como la conveniencia de su aplicación dada la naturaleza de los mismos. Adicionalmente, se revelará el impacto en la información financiera por cambios en el método o sistema.

- Almacenes

5. De la cuenta Almacén se informará acerca del método de valuación, así como la conveniencia de su aplicación. Adicionalmente, se revelará el impacto en la información financiera por cambios en el método.

- Inversiones Financieras

6. De la cuenta Fideicomisos, Mandatos y Contratos Análogos se informarán los recursos asignados por tipo y monto, y características significativas que tengan o puedan tener alguna incidencia en las mismas.

7. Se informarán los saldos e integración de las cuentas: Participaciones y Aportaciones de Capital, Inversiones a Largo Plazo y Títulos y Valores a Largo

- Bienes Muebles, Inmuebles e Intangibles

8. Se informará de manera agrupada por cuenta, los rubros de Bienes Muebles e Inmuebles, el monto de la cuenta y de la depreciación del ejercicio y la acumulada, el método de depreciación, tasas determinadas y los criterios de aplicación de los mismos. Asimismo, se informará de las características significativas del estado en que se encuentren los activos.

Bienes Muebles

Concepto	2024	2023
MOBILIARIO Y EQUIPO DE ADMINISTRACIÓN	1,511	1,234
MOBILIARIO Y EQUIPO EDUCACIONAL Y RECREATIVO	867	466
VEHÍCULOS Y EQUIPO DE TRANSPORTE	1,386	1,090
MAQUINARIA, OTROS EQUIPOS Y HERRAMIENTAS	2,055	1,914
Total BIENES MUEBLES	**5,819**	**4,705**

Bienes Inmuebles, Infraestructura y Construcciones en Proceso

Concepto	2024	2023
TERRENOS	0	0
VIVIENDAS	0	0
Total BIENES INMUEBLES, INFRAESTRUCTURA Y CONSTRUCCIONES EN PROCESO	**0**	**0**

Depreciaciones

Concepto	2024	2023
DEPRECIACIÓN ACUMULADA DE BIENES MUEBLES	2,536	1,985
Total DEPRECIACIÓN, DETERIORO Y AMORTIZACIÓN ACUMULADA DE BIENES	**2,536**	**1,985**

9. Se informará de manera agrupada por cuenta, los rubros de activos intangibles y diferidos, su monto y naturaleza, amortización del ejercicio, amortización acumulada, tasa y método aplicados.

Activos Intangibles

Concepto	2024	2023
SOFTWARE	25	25
LICENCIAS	25	25
Total ACTIVOS INTANGIBLES	**50**	**50**

Activo Diferido

Concepto	2024	2023
OTROS ACTIVOS DIFERIDOS	0	0
Total ACTIVOS DIFERIDOS	**0**	**0**

Amortizaciones

Concepto		2024	2023
AMORTIZACIÓN ACUMULADA DE ACTIVOS INTANGIBLES		0	0
Total	**AMORTIZACIÓN ACUMULADA DE BIENES**	**0**	**0**

- Estimaciones y Deterioros

10. Se informarán los criterios utilizados para la determinación de las estimaciones; por ejemplo: estimación de cuentas incobrables, estimación por deterioro de inventarios, deterioro de bienes y cualquier otra que aplique.

- Otros Activos

11. De las cuentas de otros activos se informará por tipo circulante o no circulante, los montos totales asociados y sus características cualitativas significativas que les impacten financieramente.

Otros Activos Circulantes

Concepto	2024	2023
VALORES EN GARANTÍA	0	0
BIENES EN GARANTÍA (EXCLUYE DEPÓSITOS DE FONDOS)	0	0
Total	**0**	**0**

Otros Activos No Circulantes

Concepto	2024	2023
BIENES EN CONCESIÓN	0	0
BIENES EN ARRENDAMIENTO FINANCIERO	0	0
Total	**0**	**0**

Pasivo

- Cuentas y Documentos por pagar

1. Se elaborará una relación de las cuentas y documentos por pagar en una desagregación por su vencimiento en días a 90, 180, menor o igual a 365 y mayor a 365. Asimismo, se informará sobre la factibilidad del pago de dichos pasivos.

Servicios Personales por Pagar a Corto Plazo

Representa los adeudos por las remuneraciones del personal al servicio del ente público, de carácter permanente o transitorio, que deberá pagar en un plazo menor o igual a doce meses.

Proveedores por Pagar a Corto Plazo

Representa los adeudos con proveedores derivados de operaciones del ente público, con vencimiento menor o igual a doce meses.

Concepto	Importe
MARCO ARTURO ESPINOSA AYALA	8
OPERADORA PLAZA CARIBE S.A. DE C.V.	47
OPERADORA PLAZA CARIBE S.A. DE C.V.	0
ERANDENI ABUNDIS RODRIGUEZ	0
ALEJANDRO YAÑEZ PINEDA	0
Suma	**55**

- Fondos y Bienes de Terceros en Garantía y/o Administración

2. Se informará de manera agrupada los recursos localizados en Fondos de Bienes de Terceros en Garantía y/o Administración a corto y largo plazo, así como la naturaleza de dichos recursos y sus características cualitativas significativas que les afecten o pudieran afectarles financieramente.

- Pasivos Diferidos

3. Se informará de las cuentas de los pasivos diferidos por tipo, monto y naturaleza, así como las características significativas que les impacten o pudieran impactarles financieramente.

Pasivos Diferidos a Corto Plazo

Concepto	2024	2023
	0	0
	0	0
Total	**0**	**0**

Pasivos Diferidos a Largo Plazo

Concepto	2024	2023
	0	0
	0	0
Total	**0**	**0**

- Provisiones

4. Se informará de las cuentas de provisiones por tipo, monto y naturaleza, así como las características significativas que les impacten.

Provisiones a Corto Plazo

Concepto	2024	2023
	0	0
	0	0
Total	**0**	**0**

Provisiones a Largo Plazo

Concepto	2024	2023
	0	0
	0	0
Total	**0**	**0**

- Otros Pasivos

5. De las cuentas de otros pasivos se informará por tipo circulante o no circulante, los montos totales y sus características cualitativas significativas que les impacten financieramente.

III. NOTAS AL ESTADO DE VARIACIÓN EN LA HACIENDA PÚBLICA

1. Se informará de manera agrupada, acerca de las modificaciones al patrimonio contribuido por tipo, naturaleza y monto.

2. Se informará de manera agrupada, acerca del monto y procedencia de los recursos que modifican al patrimonio generado.

IV. NOTAS AL ESTADO DE FLUJOS DE EFECTIVO

Efectivo y equivalentes.

1. Presentar el análisis de las cifras del 2024 y 2023 del Efectivo y Equivalentes al Efectivo, al Final del Ejercicio del Estado de Flujos de Efectivo, respecto a la composición del rubro de Efectivo y Equivalentes, utilizando el siguiente cuadro:

Efectivo y Equivalentes		
Concepto	**2024**	**2023**
Efectivo	- 0	- 0
Bancos/Tesorería	2,634	3,209
Bancos/Dependencias y Otros	0	0
Inversiones Temporales (Hasta 3 meses)	0	0
Fondos con Afectación Específica	0	0
Depósitos de Fondos de Terceros en Garantía y/o	0	0
Otros Efectivos y Equivalentes	0	0
Total	**2,634**	**3,209**

2. Detallar las adquisiciones de las Actividades de Inversión efectivamente pagadas, respecto del apartado de aplicación.

Adquisiciones de Actividades de Inversión efectivamente pagadas		
Concepto	**2024**	**2023**
Bienes Inmuebles, Infraestructura y		
Terrenos		
Viviendas		
Edificios no Habitacionales		
Infraestructura		
Construcciones en Proceso en Bienes de		
Construcciones en Proceso en Bienes Propios		
Otros Bienes Inmuebles		
Bienes Muebles		
Mobiliario y Equipo de Administración		
Mobiliario y Equipo Educacional y Recreativo		
Equipo e Instrumental Médico y de Laboratorio		
Vehículos y Equipo de Transporte		
Equipo de Defensa y Seguridad		
Maquinaria, Otros Equipos y Herramientas		
Colecciones, Obras de Arte y Objetos Valiosos		
Activos Biológicos		
Otras Inversiones		
Total	**0**	**0**

3. Presentar la Conciliación de los Flujos de Efectivo Netos de las Actividades de Operación y los saldos de Resultados del Ejercicio (Ahorro/Desahorro), utilizando el siguiente cuadro:

CONCILIACION DE FLUJOS DE EFECTIVO NETOS		
Concepto	**2024**	**2023**
Resultado del Ejercicio Ahorro /Desahorro		
Movimientos de partidas (o rubros) que no		
Depreciación		
Amortización		
Incrementos en las provisiones		
Incremento en inversiones producido por		
Ganancia/pérdida en venta de bienes muebles,		
Incremento en cuentas por cobrar		
Flujos de Efectivo Netos de las Actividades		

Los conceptos incluidos en los movimientos de partidas (o rubros) que no afectan al efectivo, que aparecen en el cuadro anterior son enunciativos y tienen como finalidad mostrar algunos ejemplos para elaborar este cuadro.

V. CONCILIACIÓN ENTRE LOS INGRESOS PRESUPUESTARIOS Y CONTABLES, ASÍ COMO ENTRE LOS EGRESOS PRESUPUESTARIOS Y LOS GASTOS CONTABLES

La conciliación se presentará atendiendo a lo dispuesto por el "Acuerdo por el que se emite el formato de conciliación entre los ingresos presupuestarios y contables, así como entre los egresos presupuestarios y los gastos contables" y sus modificaciones.

c) NOTAS DE MEMORIA (CUENTAS DE ORDEN)

Las Notas de Memoria contendrán información sobre las cuentas de orden tanto contables como presupuestarias que se utilizan para registrar movimientos de valores que no afecten o modifiquen el Estado de Situación Financiera del ente público; sin embargo, su incorporación es necesaria con fines de recordatorio, de control y en general sobre los aspectos administrativos, o bien, para consignar sus derechos o responsabilidades contingentes que puedan, o no, presentarse en el futuro.

Las cuentas que se manejan para efectos de estas Notas son las siguientes:

- Cuentas de Orden Contables
- Valores
- Emisión de obligaciones Avales y garantías Juicios
- Inversión Mediante Proyectos para Prestación de Servicios (PPS) y Similares Bienes concesionados o en comodato

Se informará al menos lo siguiente:

1. Los valores en custodia de instrumentos prestados a formadores de mercado e instrumentos de crédito recibidos en garantía de los formadores de
2. Por tipo de emisión de instrumento: monto, tasa y vencimiento.
3. Los contratos firmados de construcciones por tipo de contrato.

Las cuentas de orden contables señaladas, se indican de manera enunciativa, por lo tanto, deberán informar sobre las cuentas de orden contable que utilice el ente público y que presenten saldos al periodo que se reporta.

Concepto	Importe
VALORES EN CUSTODIA	0
CUSTODIA DE VALORES	0
BIENES BAJO CONTRATO EN COMODATO	0
CONTRATO DE COMODATO POR BIENES	0
CUENTAS DE ORDEN CONTABLES	**0**

Cuentas de Orden Presupuestario

- Cuentas de ingresos
- Cuentas de egresos

En las cuentas de orden presupuestarias, se informará el avance que se registra, previo al cierre presupuestario de cada periodo que se reporta.

Cuentas de Orden Presupuestarias de Ingresos	
Concepto	**2024**
Ley de Ingresos Estimada	35,000
Ley de Ingresos por Ejecutar	2,302
Modificaciones a la Ley de Ingresos Estimada	11,632
Ley de Ingresos Devengada	0
Ley de Ingresos Recaudada	0

Al importe total de los abonos del rubro 8.1.4 Ley de Ingresos Devengada se le

deberá restar las devoluciones del periodo que se reporta.

Cuentas de Orden Presupuestarias de Egresos	
Concepto	**2024**
Presupuesto de Egresos Aprobado	35,000
Presupuesto de Egresos por Ejercer	3,768
Modificaciones al Presupuesto de Egresos	15,599
Presupuesto de Egresos Comprometido	0
Presupuesto de Egresos Devengado	0
Presupuesto de Egresos Ejercido	0
Presupuesto de Egresos Pagado	0

SR: Saldo del rubro contenido en la Balanza de Comprobación.
R: Rubro (Plan de Cuentas del Manual de Contabilidad Gubernamental emitido por el CONAC)
Los registros contables fueron realizados lo más apegado al Clasificador por el Objeto del Gasto.
Bajo protesta de decir verdad declaramos que los Estados Financieros y sus notas, son razonablemente correctos y son responsabilidad del emisor.

Director General

C. Sergio Carlos López Jiménez.

Jefa de Área de Recursos Financieros y Contable

Mtra. Berenice Ocampo Castañeda.

Coordinador Administrativo

Mtro. Harvey Miguel Delgado Osorio.

2. ESTADOS E INFORMES PRESUPUESTARIOS

2.1 ESTADO ANALÍTICO DE INGRESOS

Instituto de la Cultura y las Artes del Municipio de Benito Juárez, Quintana Roo.
Estado Analitico de Ingresos
Del 01 de enero al 31 de diciembre de 2024
(Miles de pesos)

Rubro de Ingresos	Ingreso					
	Estimado	Ampliaciones / (Reducciones)	Modificado	Devengado	Recaudado	Diferencia
Impuestos	0	0	0	0	0	0
Cuotas Y Aportaciones De Seguridad Social	0	0	0	0	0	0
Contribuciones De Mejoras	0	0	0	0	0	0
Derechos	0	0	0	0	0	0
Productos	0	20	20	9	9	9
Aprovechamientos	0	0	0	0	0	0
Ingresos Por Venta De Bienes, Prestación De Servicios Y Otros Ingresos	0	2,600	2,600	484	484	484
Participaciones, Aportaciones, Convenios, Incentivos Derivados De La Colaboración Fiscal Y Fondos Distintos De Aportaciones	0	0	0	0	0	0
Transferencias, Asignaciones, Subsidios Y Subvenciones, Y Pensiones Y Jubilaciones	35,000	9,012	44,012	43,837	43,837	8,837
Ingresos Derivados De Financiamientos	0	0	0	0	0	0
TOTAL	**35,000**	**11,632**	**46,632**	**44,330**	**44,330**	**9,330**
					Ingresos Excedentes	

Estado Analitico de Ingresos	Ingreso					
Por Fuente de Financiamiento	**Estimado**	**Ampliaciones / (Reducciones)**	**Modificado**	**Devengado**	**Recaudado**	**Diferencia**
Ingresos del Gobierno	**0**	**0**	**0**	**0**	**0**	**0**
Impuestos	0	0	0	0	0	0
Cuotas y Aportaciones de Seguridad Social	0	0	0	0	0	0
Contribuciones de Mejoras	0	0	0	0	0	0
Derechos	0	0	0	0	0	0
Productos	0	0	0	0	0	0
Aprovechamientos	0	0	0	0	0	0
Participaciones, Aportaciones, Convenios, Incentivos Derivados de la Colaboración Fiscal y Fondos Distintos de Aportaciones	0	0	0	0	0	0
Transferencias, Asignaciones, Subsidios y Subvenciones, y Pensiones y Jubilaciones	0	0	0	0	0	0
Ingresos de los Entes Públicos de los Poderes Legislativo y Judicial, de los Órganos Autónomos y del Sector Paraestatal o Paramunicipal, así como de las Empresas Productivas del Estado	**35,000**	**11,632**	**46,632**	**44,330**	**44,330**	**9,330**
Cuotas y Aportaciones de Seguridad Social	0	0	0	0	0	0
Productos	0	20	20	9	9	9
Ingresos por Venta de Bienes, Prestación de Servicios y Otros Ingresos	0	2,600	2,600	484	484	484
Transferencias, Asignaciones, Subsidios y Subvenciones, y Pensiones y Jubilaciones	35,000	9,012	44,012	43,837	43,837	8,837
Ingresos derivados de financiamiento	**0**	**0**	**0**	**0**	**0**	**0**
Ingresos Derivados de Financiamientos	0	0	0	0	0	0
TOTAL	**35,000**	**11,632**	**46,632**	**44,330**	**44,330**	**9,330**
					Ingresos Excedentes	

Director General.

C. Sergio Carlos López Jiménez.

Jefa de Área de Recursos Financieros y Contable.

Mtra. Berenice Ocampo Castañeda.

Coordinador Administrativo.

Mtro. Harvey Miguel Delgado Osorio.

2.1.1 ANÁLISIS Y EVOLUCIÓN DE LOS INGRESOS PRESUPUESTARIOS

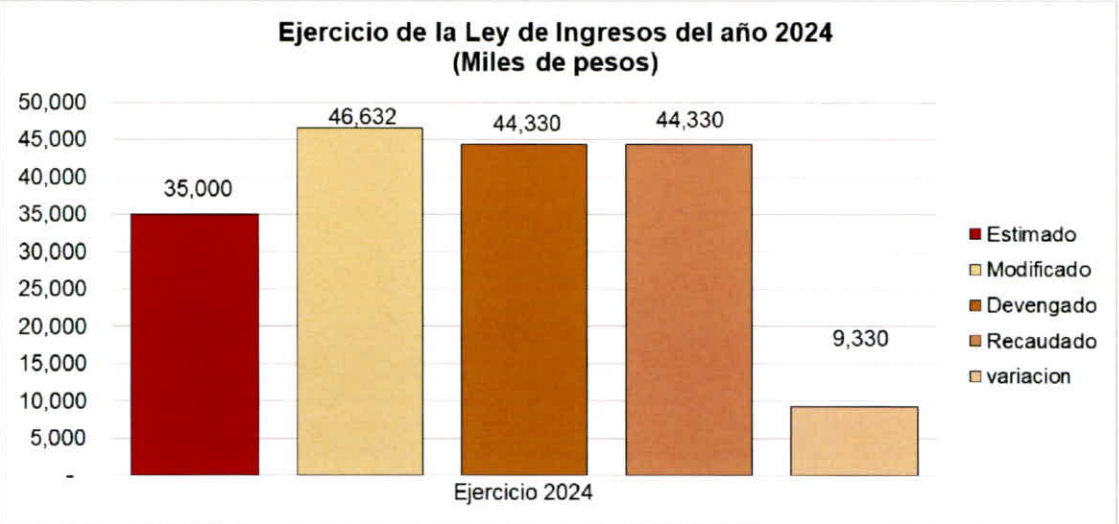

a) Variación entre el presupuesto de ingresos devengado y el presupuesto aprobado:

Durante el ejercicio 2024, el Ingreso Estimado correspondiente a INSTITUTO DE LA CULTURA Y LAS ARTES DEL MUNICIPIO DE BENITO JUÁREZ, QUINTANA ROO, asciende a la cantidad de 35,000 miles de pesos; de los cuales fueron devengados y recaudados 44,330 miles de pesos, lo que origina una variación que asciende a 9,330 miles de pesos, entre el presupuesto del ingreso estimado y el ingreso devengado. Se observa una obtención mayor de recursos por 26.66 % al valor estimado.

2.2 ESTADOS ANALÍTICOS DEL EJERCICIO DEL PRESUPUESTO DE EGRESOS

2.2.1 ESTADO ANALÍTICO DE EJERCICIO DEL PRESUPUESTO DE EGRESOS POR CLASIFICACIÓN ADMINISTRATIVA

Instituto de la Cultura y las Artes del Municipio de Benito Juárez, Quintana Roo
Estado Analítico del Ejercicio del Presupuesto de Egresos
Clasificación Administrativa
Del 1 de enero al 31 de diciembre de 2024
(Miles de pesos)

Concepto	Egresos					
	Aprobado	Ampliaciones / (Reducciones)	Modificado	Devengado	Pagado	Subejercicio
Sector Público Municipal						
Sector Público no financiero						
Gobierno general municipal						
Gobierno municipal						
Organo ejecutivo Municipal						
Entidades Paraestatales y Fideicomisos No Empresariales y no Financieras						
Instituto De La Cultura Y Las Artes Del Municipio De Benito Juárez, Quintana Roo	35,000	15,599	50,599	46,674	46,567	3,924
Total del gasto	35,000	15,599	50,599	46,674	46,567	3,924

Director General	Jefa De Área De Recursos Financieros Y Contable	Coordinador Administrativo
C. Sergio Carlos López Jiménez	Mtra. Berenice Ocampo Castañeda	Mtro. Harvey Miguel Delgado Osorio

2.2.2 ESTADO ANALÍTICO DEL EJERCICIO DEL PRESUPUESTO DE EGRESOS CLASIFICACIÓN ECONÓMICA (POR TIPO DE GASTO)

Instituto de la Cultura y las Artes del Municipio de Benito Juárez, Quintana Roo
Estado Analítico del Ejercicio del Presupuesto de Egresos
Clasificación Económica (por Tipo de Gasto)
Del 1 de enero al 31 de diciembre de 2024
(Miles de pesos)

Concepto	Egresos					
	Aprobado	Ampliaciones /(Reducciones)	Modificado	Devengado	Pagado	Subejercicio
Gasto Corriente	33,134	16,244	49,378	45,560	45,453	3,818
Gasto de Capital	1,866	-646	1,221	1,114	1,114	106
Amortización de la deuda y disminución de pasivos	0	0	0	0	0	0
Pensiones y Jubilaciones	0	0	0	0	0	0
Participaciones	0	0	0	0	0	0
Total del Gasto	**35,000**	**15,599**	**50,599**	**46,674**	**46,567**	**3,924**

Director General

C. Sergio Carlos López Jiménez.

Jefa de Área de Recursos Financieros y Contable

Mtra. Berenice Ocampo Castañeda.

Coordinador Administrativo

Mtro. Harvey Miguel Delgado Osorio.

2.2.3 ESTADO ANALÍTICO DEL EJERCICIO DEL PRESUPUESTO DE EGRESOS CLASIFICACIÓN POR OBJETO DEL GASTO (CAPÍTULO Y CONCEPTO)

Instituto de la Cultura y las Artes del Municipio de Benito Juárez, Quintana Roo
Estado Analítico del Ejercicio del Presupuesto de Egresos
Clasificación por Objeto del Gasto (Capítulo y Concepto)
Del 1 de Enero al 31 de Diciembre de 2024
(Miles de pesos)

Concepto	Egresos					Subejercicio
	Aprobado	Ampliaciones/ (Reducciones)	Modificado	Devengado	Pagado	
Servicios Personales	**7,526**	**472**	**7,997**	**6,489**	**6,489**	**1,508**
Remuneraciones al Personal de Carácter Permanente	0	0	0	0	0	0
Remuneraciones al Personal de Carácter Transitorio	7,526	472	7,997	6,489	6,489	1,508
Remuneraciones Adicionales y Especiales	0	0	0	0	0	0
Seguridad Social	0	0	0	0	0	0
Otras Prestaciones Sociales y Económicas	0	0	0	0	0	0
Previsiones	0	0	0	0	0	0
Pago de Estímulos a Servidores Públicos	0	0	0	0	0	0
Materiales y Suministros	**3,662**	**2,604**	**6,267**	**4,343**	**4,337**	**1,924**
Materiales de Administración, Emisión de Documentos y Artículos Oficiales	660	-14	645	351	351	295
Alimentos y Utensilios	569	439	1,008	770	770	238
Materias Primas y Materiales de Producción y Comercialización	0	0	0	0	0	0
Materiales y Artículos de Construcción y de Reparación	805	1,200	2,004	972	972	1,033
Productos Químicos, Farmacéuticos y de Laboratorio	52	176	228	218	218	10
Combustibles, Lubricantes y Aditivos	380	77	457	406	406	51
Vestuario, Blancos, Prendas de Protección y Artículos Deportivos	803	400	1,202	1,152	1,147	50
Materiales y Suministros Para Seguridad	0	0	0	0	0	0
Herramientas, Refacciones y Accesorios Menores	394	328	722	475	475	247
Servicios Generales	**14,771**	**12,702**	**27,473**	**27,251**	**27,181**	**221**
Servicios Básicos	188	-33	155	148	103	7
Servicios de Arrendamiento	5,826	1,381	7,207	7,205	7,205	3
Servicios Profesionales, Científicos, Técnicos y Otros Servicios	6,461	9,458	15,919	15,780	15,780	139
Servicios Financieros, Bancarios y Comerciales	48	85	133	132	132	1
Servicios de Instalación, Reparación, Mantenimiento y Conservación	1,510	542	2,052	2,051	2,051	1
Servicios de Comunicación Social y Publicidad	40	60	100	100	100	0
Servicios de Traslado y Viáticos	336	999	1,335	1,320	1,320	15
Servicios Oficiales	4	88	92	91	91	1
Otros Servicios Generales	358	122	480	425	400	54
Transferencias, Asignaciones, Subsidios y Otras Ayudas	**7,227**	**415**	**7,641**	**7,477**	**7,446**	**165**
Transferencias Internas y Asignaciones al Sector Público	0	0	0	0	0	0
Transferencias al Resto del Sector Público	0	0	0	0	0	0
Subsidios y Subvenciones	0	0	0	0	0	0
Ayudas Sociales	7,227	415	7,641	7,477	7,446	165
Pensiones y Jubilaciones	0	0	0	0	0	0
Transferencias a Fideicomisos, Mandatos y Otros Análogos	0	0	0	0	0	0
Transferencias a la Seguridad Social	0	0	0	0	0	0
Donativos	0	0	0	0	0	0
Transferencias al Exterior	0	0	0	0	0	0
Bienes Muebles, Inmuebles e Intangibles	**1,814**	**-594**	**1,221**	**1,114**	**1,114**	**106**
Mobiliario y Equipo de Administración	605	-223	382	277	277	104
Mobiliario y Equipo Educacional y Recreativo	140	260	400	400	400	0
Equipo e Instrumental Médico y de Laboratorio	0	0	0	0	0	0
Vehículos y Equipo de Transporte	847	-551	295	295	295	0
Equipo de Defensa y Seguridad	0	0	0	0	0	0
Maquinaria, Otros Equipos y Herramientas	223	-80	143	141	141	2
Activos Biológicos	0	0	0	0	0	0
Bienes Inmuebles	0	0	0	0	0	0
Activos Intangibles	0	0	0	0	0	0
Inversión Pública	**0**	**0**	**0**	**0**	**0**	**0**
Obra Pública en Bienes de Dominio Público	0	0	0	0	0	0
Obra Pública en Bienes Propios	0	0	0	0	0	0
Proyectos Productivos y Acciones de Fomento	0	0	0	0	0	0

Instituto de la Cultura y las Artes del Municipio de Benito Juárez, Quintana Roo
Estado Analítico del Ejercicio del Presupuesto de Egresos
Clasificación por Objeto del Gasto (Capítulo y Concepto)
Del 1 de Enero al 31 de Diciembre de 2024
(Miles de pesos)

Concepto	Egresos					Subejercicio
	Aprobado	Ampliaciones/ (Reducciones)	Modificado	Devengado	Pagado	
Inversiones Financieras y Otras Provisiones	**0**	**0**	**0**	**0**	**0**	**0**
Inversiones Para el Fomento de Actividades Productivas	0	0	0	0	0	0
Acciones y Participaciones de Capital	0	0	0	0	0	0
Compra de Títulos y Valores	0	0	0	0	0	0
Concesión de Préstamos	0	0	0	0	0	0
Inversiones en Fideicomisos, Mandatos y Otros Análogos	0	0	0	0	0	0
Otras Inversiones Financieras	0	0	0	0	0	0
Provisiones para Contingencias y Otras Erogaciones Especiales	0	0	0	0	0	0
Participaciones y Aportaciones	**0**	**0**	**0**	**0**	**0**	**0**
Participaciones	0	0	0	0	0	0
Aportaciones	0	0	0	0	0	0
Convenios	0	0	0	0	0	0
Deuda Pública	**0**	**0**	**0**	**0**	**0**	**0**
Amortización de la Deuda Pública	0	0	0	0	0	0
Intereses de la Deuda Pública	0	0	0	0	0	0
Comisiones de la Deuda Pública	0	0	0	0	0	0
Gastos de la Deuda Pública	0	0	0	0	0	0
Costo por Coberturas	0	0	0	0	0	0
Apoyos Financieros	0	0	0	0	0	0
Adeudos de Ejercicios Fiscales Anteriores (Adefas)	0	0	0	0	0	0
Total del Egreso	**35,000**	**15,599**	**50,599**	**46,674**	**46,567**	**3,924**

Director General

C. Sergio Carlos Lopez Jiménez.

Jefa de Área de Recursos Financieros y Contable

Mtra. Berenice Ocampo Castañeda.

Coordinador Administrativo

Mtro. Harvey Miguel Delgado Osorio.

2.2.4 ESTADO ANALÍTICO DEL EJERCICIO DEL PRESUPUESTO DE EGRESOS CLASIFICACIÓN FUNCIONAL (FINALIDAD Y FUNCIÓN)

Instituto de la Cultura y las Artes del Municipio de Benito Juárez, Quintana Roo
Estado Analítico del Ejercicio del Presupuesto de Egresos
Clasificación Funcional (Finalidad y Función)
Del 1 de Enero al 31 de Diciembre de 2024
(Miles de Pesos)

Concepto	Egresos					Subejercicio
	Aprobado	Ampliaciones/ (Reducciones)	Modificado	Devengado	Pagado	
Gobierno	**0**	**0**	**0**	**0**	**0**	**0**
Legislación	0	0	0	0	0	0
Justicia	0	0	0	0	0	0
Coordinación de la Política de Gobierno	0	0	0	0	0	0
Relaciones Exteriores	0	0	0	0	0	0
Asuntos Financieros y Hacendarios	0	0	0	0	0	0
Seguridad Nacional	0	0	0	0	0	0
Asuntos de Orden Público y de Seguridad Interior	0	0	0	0	0	0
Otros Servicios Generales	0	0	0	0	0	0
Desarrollo Social	**35,000**	**15,599**	**50,599**	**46,674**	**46,567**	**3,924**
Protección Ambiental	0	0	0	0	0	0
Vivienda y Servicios a la Comunidad	0	0	0	0	0	0
Salud	0	0	0	0	0	0
Recreación, Cultura y Otras Manifestaciones Sociales	35,000	15,599	50,599	46,674	46,567	3,924
Educación	0	0	0	0	0	0
Protección Social	0	0	0	0	0	0
Otros Asuntos Sociales	0	0	0	0	0	0
Desarrollo Económico	**0**	**0**	**0**	**0**	**0**	**0**
Asuntos Económicos, Comerciales y Laborales en General	0	0	0	0	0	0
Agropecuaria, Silvicultura, Pesca y Caza	0	0	0	0	0	0
Combustibles y Energía	0	0	0	0	0	0
Minería, Manufacturas y Construcción	0	0	0	0	0	0
Transporte	0	0	0	0	0	0
Comunicaciones	0	0	0	0	0	0
Turismo	0	0	0	0	0	0
Ciencia, Tecnología e Innovación	0	0	0	0	0	0
Otras Industrias y Otros Asuntos Económicos	0	0	0	0	0	0
Otras no Clasificadas en Funciones Anteriores	**0**	**0**	**0**	**0**	**0**	**0**
Transacciones de la Deuda Publica / Costo Financiero de la Deuda	0	0	0	0	0	0
Transferencias, Participaciones y Aportaciones entre Diferentes Niveles y Ordenes de Gobierno	0	0	0	0	0	0
Saneamiento del Sistema Financiero	0	0	0	0	0	0
Adeudos de Ejercicios Fiscales Anteriores	0	0	0	0	0	0
Total del Egreso	**35,000**	**15,599**	**50,599**	**46,674**	**46,567**	**3,924**

Director General	Jefa de Área de Recursos Financieros y Contable	Coordinador Administrativo
C. Sergio Carlos López Jiménez.	Mtra. Berenice Ocampo Castañeda.	Mtro. Harvey Miguel Delgado Osorio.

2.2.5 ENDEUDAMIENTO NETO

Instituto de la Cultura y las Artes del Municipio de Benito Juárez, Quintana Roo Endeudamiento Neto Del 1 de Enero al 31 de Diciembre de 2024			
Identificación de Crédito o Instrumento	**Contratación / Colocación**	**Amortización**	**Endeudamiento Neto**
Créditos Bancarios			
----------	0	0	0
----------	0	0	0
----------	0	0	0
----------	0	0	0
----------	0	0	0
----------	0	0	0
----------	0	0	0
----------	0	0	0
----------	0	0	0
Total Créditos Bancarios	**0**	**0**	**0**
Otros Instrumentos de Deuda			
----------	0	0	0
----------	0	0	0
----------	0	0	0
----------	0	0	0
----------	0	0	0
----------	0	0	0
Total Otros Instrumentos de Deuda	**0**	**0**	**0**
TOTAL	**0**	**0**	**0**

No Aplica

2.2.6 INTERESES DE LA DEUDA

Instituto de la Cultura y las Artes del Municipio de Benito Juárez, Quintana Roo Intereses de la Deuda Del 1 de Enero al 31 de Diciembre de 2024		
Identificación de Crédito o Instrumento	**Devengado**	**Pagado**
Créditos Bancarios		
-------	0	0
-------	0	0
-------	0	0
-------	0	0
-------	0	0
Total de intereses de Créditos Bancarios	**0**	**0**
Otros Instrumentos de Deuda		
-------	0	0
-------	0	0
-------	0	0
-------	0	0
-------	0	0
Total de intereses de Otros Instrumentos de Deuda	**0**	**0**
TOTAL	**0**	**0**

No Aplica

2.2.7 INDICADORES DE POSTURA FISCAL

Instituto de la Cultura y las Artes del Municipio de Benito Juárez, Quintana Roo Indicadores de Postura Fiscal Del 1 de Enero al 31 de Diciembre de 2024 (Miles de pesos)			
Concepto	**Estimado/Aprobado**	**Devengado**	**Recaudado/Pagado**
I. Ingresos Presupuestarios	**35,000**	**44,330**	**44,330**
1. Ingresos del Gobierno de la Entidad Federativa	0	0	0
2. Ingresos del Sector Paraestatal	35,000	44,330	44,330
II. Egresos Presupuestarios	**35,000**	**46,674**	**46,567**
3. Egresos del Gobierno de la Entidad Federativa	0	0	0
4. Egresos del Sector Paraestatal	35,000	46,674	46,567
III. Balance Presupuestario (Superávit o Déficit) (III = I - II)	**0**	**-2,344**	**-2,237**

Concepto	Estimado/Aprobado	Devengado	Recaudado/Pagado
III. Balance presupuestario (Superávit o Déficit)	0	-2,344	-2,237
IV. Intereses, Comisiones y Gastos de la Deuda	0	0	0
V. Balance Primario (Superávit o Déficit) (V= III + IV)	**0**	**-2,344**	**-2,237**

Concepto	Estimado/Aprobado	Devengado	Recaudado/Pagado
A. Financiamiento	0	0	0
B. Amortización de la deuda	0	0	0
C. Endeudamiento o Desendeudamiento (C = A - B)	**0**	**0**	**0**

2.3 ANÁLISIS DE EJERCICIO DEL PRESUPUESTO DE EGRESOS

2.3.1 PRESUPUESTO APROBADO Y ADECUACIONES

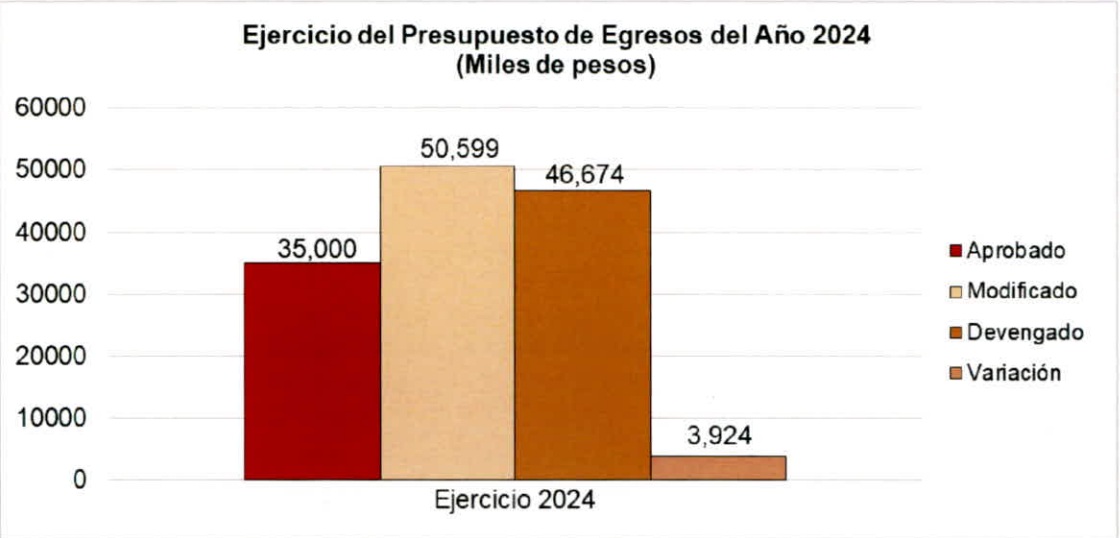

El presupuesto de egresos aprobado del INSTITUTO DE LA CULTURA Y LAS ARTES DEL MUNICIPIO DE BENITO JUÁREZ, QUINTANA ROO, fue de 35,000 miles de pesos, ese importe, fue modificado y ascendió a 50,599 miles de pesos, mediante ampliaciones y reducciones de un efecto neto igual 15,599 miles de pesos durante el año 2024; como se observa en las gráficas la entidad realizó un devengo de gasto que asciende a 46,674 miles de pesos, lo cual genero una variación de 11,674 miles de pesos entre el presupuesto aprobado programado del año fiscal del que se rinde cuenta en este informe.

2.3.2 EJERCICIO DEL PRESUPUESTO DE EGRESOS 2024

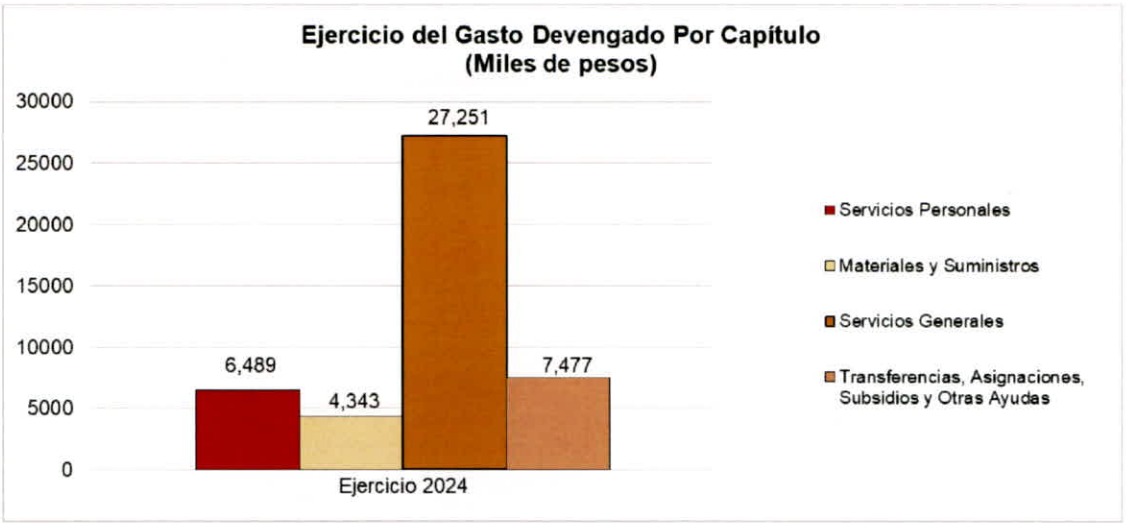

Como se observa en la gráfica; los gastos más representativos del momento devengado son los Servicios Generales que corresponden a un 58.38 % del total del gasto devengado, seguido por las Transferencias, asignaciones, subsidios y otras ayudas con un 16.01%, los servicios personales que equivalen a un 13.90%, los materiales y suministros en un 9.00%. Así mismo en el momento presupuestal devengado se realizaron gastos correspondientes al tipo Capital.

3. INFORMACIÓN PROGRAMÁTICA

3.1 GASTO POR CATEGORÍA PROGRAMÁTICA

Instituto de la Cultura y las Artes del Municipio de Benito Juárez, Quintana Roo Gasto por Categoría Programática Del 1 de Enero al 31 de Diciembre de 2024 (Miles de pesos)						
Concepto	Egresos					Subejercicio
	Aprobado	Ampliaciones/ (Reducciones)	Modificado	Devengado	Pagado	
Programas	**35,000**	**15,599**	**50,599**	**46,674**	**46,567**	**3,924**
Subsidios: Sector Social y Privado o Entidades Federativas y Municipios	**0**	**0**	**0**	**0**	**0**	**0**
Sujetos a Reglas de Operación	0	0	0	0	0	0
Otros Subsidios	0	0	0	0	0	0
Desempeño de las Funciones	**35,000**	**15,599**	**50,599**	**46,674**	**46,567**	**3,924**
Prestación de Servicios Públicos	0	0	0	0	0	0
Provisión de Bienes Públicos	0	0	0	0	0	0
Planeación, seguimiento y evaluación de políticas públicas	0	0	0	0	0	0
Promoción y fomento	35,000	15,599	50,599	46,674	46,567	3,924
Regulación y supervisión	0	0	0	0	0	0
Funciones de las Fuerzas Armadas (Únicamente Gobierno Federal)	0	0	0	0	0	0
Específicos	0	0	0	0	0	0
Proyectos de Inversión	0	0	0	0	0	0
Administrativos y de Apoyo	**0**	**0**	**0**	**0**	**0**	**0**
Apoyo al proceso presupuestario y para mejorar la eficiencia institucional	0	0	0	0	0	0
Apoyo a la función pública y al mejoramiento de la gestión	0	0	0	0	0	0
Operaciones ajenas	0	0	0	0	0	0
Compromisos	**0**	**0**	**0**	**0**	**0**	**0**
Obligaciones de cumplimiento de resolución jurisdiccional	0	0	0	0	0	0
Desastres Naturales	0	0	0	0	0	0
Obligaciones	**0**	**0**	**0**	**0**	**0**	**0**
Pensiones y jubilaciones	0	0	0	0	0	0
Aportaciones a la seguridad social	0	0	0	0	0	0
Aportaciones a fondos de estabilización	0	0	0	0	0	0
Aportaciones a fondos de inversión y reestructura de pensiones	0	0	0	0	0	0
Programas de Gasto Federalizado (Gobierno Federal)	**0**	**0**	**0**	**0**	**0**	**0**
Gasto Federalizado	0	0	0	0	0	0
Participaciones a entidades federativas y municipios	0	0	0	0	0	0
Costo financiero, deuda o apoyos a deudores y ahorradores de la banca	0	0	0	0	0	0
Adeudos de ejercicios fiscales anteriores	0	0	0	0	0	0
Total del Egreso	**35,000**	**15,599**	**50,599**	**46,674**	**46,567**	**3,924**

3.1.1 ANÁLISIS DEL EJERCICIO DEL PRESUPUESTO DE EGRESOS POR CLASIFICACIÓN FUNCIONAL PROGRAMÁTICA.

Durante el ejercicio 2024, el presupuesto de Egresos se devengó de acuerdo a la Clasificación Programática denominada Desempeño de las Funciones mediante el programa presupuestario de **Promoción y Fomento**, el cual representó el 100.00% del total del Gasto por Categoría Programática.

El programa presupuestario se llevó a cabo mediante la operación de procesos y proyectos con los cuales se generaron servicios; cuya ejecución es responsabilidad de las diversas áreas operativas del INSTITUTO DE LA CULTURA Y LAS ARTES DEL MUNICIPIO DE BENITO JUÁREZ, QUINTANA ROO.

3.2 PRINCIPALES INDICADORES DE PROGRAMAS PRESUPUESTARIOS SEGÚN LA CLASIFICACIÓN FUNCIONAL.

Instituto de la Cultura y las Artes del Municipio de Benito Juárez, Quintana Roo Indicadores de Resusltados por Programas Presupuesto y Alineación Funcional Ejercicio 2024							
Folio de pp	PROGRAMA PRESUPUESTARIO / ALINEACIÓN FUNCIONAL (FINALIDAD, FUNCIÓN, ACTIVIDAD INSTITUCIONAL) / INDICADOR		Avance				
	Nombre / Nivel de Objetivo / Descripción / Método de cálculo / Tipo de Método / Periodicidad / Meta Anual Programada / Avance Registrado	Meta	Trimestre 1	Trimestre 2	Trimestre 3	Trimestre 4	Anual
	No Técnica						
	Promedio de aprovechamiento.						
	Nivel Objetivo de COMPONENTE						
	PROMEDIO						
	SEMESTRAL, ANUAL						
	Metal Anual Programada						
		Avance registrado					
	No Técnica						
	porcentaje de Absorción						
	PORCENTAJE						
	SEMESTRAL, ANUAL						
	Metal Anual Programada						
		Avance registrado					
	No Técnica						
	Promedio de eficiencia terminal						
	Nivel Objetivo de COMPOBNENTE						
	PORCENTAJE						
	SEMESTRAL, ANUAL						
	Metal Anual Programada						
		Avance registrado					

NO APLICA

ANEXOS

FORMATOS REFERIDOS EN LA LEY DE DISCIPLINA FINANCIERA DE LAS ENTIDADES FEDERATIVAS Y MUNICIPIOS

FORMATO 1 ESTADO DE SITUACIÓN FINANCIERA DETALLADA – LDF

Instituto de la Cultura y las Artes del Municipio de Benito Juárez, Quintana Roo (a) Estado de Situación Financiera Detallado - LDF Al 31 de diciembre de 2024 y Ejercicios Fiscal 2023 (Miles de pesos)					
Concepto	**2024**	**2023**	**Concepto**	**2024**	**2023**
ACTIVO			**PASIVO**		
Activo Circulante			**Pasivo Circulante**		
Efectivo y Equivalentes	2,634	3,209	Cuentas por Pagar a Corto Plazo	1,314	1,225
Efectivo	-0	-0	Servicios Personales por Pagar a Corto Plazo	-0	-0
Bancos/Tesorería	2,634	3,209	Proveedores por Pagar a Corto Plazo	1,202	1,125
Bancos/Dependencias y Otros	0	0	Contratistas por Obras Públicas por Pagar a Corto Plazo	0	0
Inversiones Temporales (Hasta 3 meses)	0	0	Participaciones y Aportaciones por Pagar a Corto Plazo	0	0
Fondos con Afectación Específica	0	0	Transferencias Otorgadas por Pagar a Corto Plazo	31	0
Depósitos de Fondos de Terceros en Garantía y/o Administración	0	0	Intereses, Comisiones y Otros Gastos de la Deuda Pública por Pagar a Corto Plazo	0	0
Otros Efectivos y Equivalentes	0	0	Retenciones y Contribuciones por Pagar a Corto Plazo	79	97
Derechos a Recibir Efectivo o Equivalentes	506	2,163	Devoluciones de la Ley de Ingresos por Pagar a Corto Plazo	0	0
Inversiones Financieras de Corto Plazo	0	0	Otras Cuentas por Pagar a Corto Plazo	2	2
Cuentas por Cobrar a Corto Plazo	385	2,035	Documentos por Pagar a Corto Plazo	0	0
Deudores Diversos por Cobrar a Corto Plazo	121	128	Documentos Comerciales por Pagar a Corto Plazo	0	0
Ingresos por Recuperar a Corto Plazo	0	0	Documentos con Contratistas por Obras Públicas por Pagar a Corto Plazo	0	0
Deudores por Anticipos de la Tesorería a Corto Plazo	0	0	Otros Documentos por Pagar a Corto Plazo	0	0
Préstamos Otorgados a Corto Plazo	0	0	Porción a Corto Plazo de la Deuda Pública a Largo Plazo	0	0
Otros Derechos a Recibir Efectivo o Equivalentes a Corto Plazo	0	0	Porción a Corto Plazo de la Deuda Pública	0	0
Derechos a Recibir Bienes o Servicios	5	5	Porción a Corto Plazo de Arrendamiento Financiero	0	0
Anticipo a Proveedores por Adquisición de Bienes y Prestación de Servicios a Corto Plazo	5	5	Títulos y Valores a Corto Plazo	0	0
Anticipo a Proveedores por Adquisición de Bienes Inmuebles y Muebles a Corto Plazo	0	0	Pasivos Diferidos a Corto Plazo	0	0
Anticipo a Proveedores por Adquisición de Bienes Intangibles a Corto Plazo	0	0	Ingresos Cobrados por Adelantado a Corto Plazo	0	0
Anticipo a Contratistas por Obras Públicas a Corto Plazo	0	0	Intereses Cobrados por Adelantado a Corto Plazo	0	0
Otros Derechos a Recibir Bienes o Servicios a Corto Plazo	0	0	Otros Pasivos Diferidos a Corto Plazo	0	0

Instituto de la Cultura y las Artes del Municipio de Benito Juárez, Quintana Roo (a)
Estado de Situación Financiera Detallado - LDF
Al 31 de diciembre de 2024 y Ejercicios Fiscal 2023
(Miles de pesos)

Concepto	2024	2023	Concepto	2024	2023
Inventarios	0	0	Fondos y Bienes de Terceros en Garantía y/o Administración a Corto Plazo	0	0
Inventario de Mercancías para Venta	0	0	Fondos en Garantía a Corto Plazo	0	0
Inventario de Mercancías Terminadas	0	0	Fondos en Administración a Corto Plazo	0	0
Inventario de Mercancías en Proceso de Elaboración	0	0	Fondos Contingentes a Corto Plazo	0	0
Inventario de Materias Primas, Materiales y Suministros para Producción	0	0	Fondos de Fideicomisos, Mandatos y Contratos Análogos a Corto Plazo	0	0
Bienes en Tránsito	0	0	Otros Fondos de Terceros en Garantía y/o Administración a Corto Plazo	0	0
Almacenes	0	0	Valores y Bienes en Garantía a Corto Plazo	0	0
Estimación por Pérdida o Deterioro de Activos Circulantes	0	0	Provisiones a Corto Plazo	0	0
Estimaciones para Cuentas Incobrables por Derechos a Recibir Efectivo o Equivalentes	0	0	Provisión para Demandas y Juicios a Corto Plazo	0	0
Estimación por Deterioro de Inventarios	0	0	Provisión para Contingencias a Corto Plazo	0	0
Otros Activos Circulantes	0	0	Otras Provisiones a Corto Plazo	0	0
Valores en Garantía	0	0	Otros Pasivos a Corto Plazo	0	0
Bienes en Garantía (excluye depósitos de fondos)	0	0	Ingresos por Clasificar	0	0
Bienes Derivados de Embargos, Decomisos, Aseguramientos y Dación en Pago	0	0	Recaudación por Participar	0	0
Adquisición con Fondos de Terceros	0	0	Otros Pasivos Circulantes	0	0
Total de Activos Circulantes	3,145	5,377	**Total de Pasivos Circulantes**	1,314	1,225
Activo No Circulante			**Pasivo No Circulante**		
Inversiones Financieras a Largo Plazo	0	0	Cuentas por Pagar a Largo Plazo	0	0
Derechos a Recibir Efectivo o Equivalentes a Largo Plazo	0	0	Documentos por Pagar a Largo Plazo	0	0
Bienes Inmuebles, Infraestructura y Construcciones en Proceso	0	0	Deuda Pública a Largo Plazo	0	0
Bienes Muebles	5,825	4,711	Pasivos Diferidos a Largo Plazo	0	0
Activos Intangibles	50	50	Fondos y Bienes de Terceros en Garantía y/o en Administración a Largo Plazo	0	0
Depreciación, Deterioro y Amortización Acumulada de Bienes	-2,536	-1,985	Provisiones a Largo Plazo	0	0
Activos Diferidos	0	0			
Estimación por Pérdida o Deterioro de Activos no Circulantes	0	0	**Total de Pasivos No Circulantes**	0	0
Otros Activos no Circulantes	0	0			
			Total del Pasivo	1,314	1,225
Total de Activos No Circulantes	3,339	2,776			

Instituto de la Cultura y las Artes del Municipio de Benito Juárez, Quintana Roo (a)
Estado de Situación Financiera Detallado - LDF
Al 31 de diciembre de 2024 y Ejercicios Fiscal 2023
(Miles de pesos)

Concepto	2024	2023	Concepto	2024	2023
			HACIENDA PÚBLICA/PATRIMONIO		
			Hacienda Pública/Patrimonio Contribuido	5	5
			Aportaciones	0	0
			Donaciones de Capital	5	5
			Actualización de la Hacienda Pública/Patrimonio	0	0
			Hacienda Pública/Patrimonio Generado	5,166	6,923
			Resultados del Ejercicio (Ahorro/ Desahorro)	-1,781	3,352
			Resultados de Ejercicios Anteriores	6,926	3,551
			Revalúos	0	0
			Reservas	0	0
			Rectificaciones de Resultados de Ejercicios Anteriores	21	21
			Exceso o Insuficiencia en la Actualización de la Hacienda Pública/Patrimonio	0	0
			Resultado por Posición Monetaria	0	0
			Resultado por Tenencia de Activos no Monetarios	0	0
			Total Hacienda Pública/Patrimonio	5,171	6,928
Total del Activo	**6,485**	**8,153**	**Total del Pasivo y Hacienda Pública/Patrimonio**	**6,485**	**8,153**

FORMATO 2 INFORME ANALÍTICO DE LA DEUDA PÚBLICA Y OTROS PASIVOS – LDF

Insituto de la Cultura y las Artes del Municipio de Benito Juárez, Quintana Roo Informe Analítico de la Deuda Pública y Otros Pasivos - LDF Del 1 de Enero al 31 de Diciembre de 2024 (Miles de pesos)							
Denominación de la Deuda Pública y Otros Pasivos (c)	Saldo al 31 de diciembre de 2023 (d)	Disposiciones del Periodo (e)	Amortizaciones del Periodo (f)	Revaluaciones, Reclasificaciones y Otros Ajustes (g)	Saldo Final del Periodo (h) h=d+e-f+g	Pago de Intereses del Periodo (i)	Pago de Comisiones y demás costos asociados durante el Periodo (j)
1. Deuda Pública	**0**	**0**	**0**	**0**	**0**	**0**	**0**
A. Corto Plazo	**0**	**0**	**0**	**0**	**0**	**0**	**0**
a1) Instituciones de Crédito	**0**	**0**	**0**		0	**0**	**0**
a2) Titulos y Valores	0	0	0		0	0	0
a3) Arrendamientos Financieros	0	0	0		0	0	0
B. Largo Plazo	**0**	**0**	**0**	**0**	**0**	**0**	**0**
b1) Instituciones de Crédito	**0**	**0**	**0**		0	**0**	**0**
b2) Titulos y Valores	0	0	0		0	0	0
b3) Arrendamientos Financieros	0	0	0		0	0	0
2. Otros Pasivos	**1,225**	**0**	**0**	**0**	**1,314**	**0**	**0**
3. Total de la Deuda Pública y Otros Pasivos (3=1+2)	**1,225**	**0**	**0**	**0**	**1,314**	**0**	**0**
4. Deuda Contingente 1 (informativo)	**0**	**0**	**0**	**0**	**0**	**0**	**0**
A. Deuda Contingente 1	0	0	0	0	0	0	0
B. Deuda Contingente 2	0	0	0	0	0	0	0
C. Deuda Contingente XX	0	0	0	0	0	0	0
5. Valor de Instrumentos Bono Cupón Cero 2 (Informativo)	**0**	**0**	**0**	**0**	**0**	**0**	**0**
A. Instrumento Bono Cupón Cero 1	0	0	0	0	0	0	0
B. Instrumento Bono Cupón Cero 2	0	0	0	0	0	0	0
C. Instrumento Bono Cupón Cero XX	0	0	0	0	0	0	0

1. Se refiere a cualquier Financiamiento sin fuente o garantía de pago definida, que sea asumida de manera solidaria o subsidiaria por las Entidades Federativas con sus Municipios, organismos descentralizados y empresas de

2. Se refiere al valor del Bono Cupón Cero que respalda el pago de los créditos asociados al mismo (Activo).

Obligaciones a Corto Plazo (k)	Monto Contratado (l)	Plazo Pactado (m)	Tasa de Interés (n)	Comisiones y Costos Relacionados (o)	Tasa Efectiva (p)
6. Obligaciones a Corto Plazo (Informativo)	**0**	**0**	**0**	**0**	**0**
A. Crédito 1	0	0	0	0	0
B. Crédito 2	0	0	0	0	0
C. Crédito 3	0	0	0	0	0

FORMATO 3 INFORME ANALÍTICO DE OBLIGACIONES DIFERENTES DE FINANCIAMIENTOS – LDF

Instituto de la Cultura y las Artes del Municipio de Benito Juárez, Quintana Roo. Informe Analitico de Obligaciones Diferentes de Financiamientos – LDF Del 1 de Enero al 31 de Diciembre de 2024 (Miles de pesos)										
Denominación de las Obligaciones Diferentes de Financiamiento	Fecha del Contrato	Fecha de inicio de operación del proyecto	Fecha de vencimiento	Monto de la inversión pactado	Plazo pactado	Monto promedio mensual del pago de la contraprestación	Monto promedio mensual del pago de la contraprestación correspondiente al pago de inversión	Monto pagado de la inversión al 31 de diciembre de 2024	Monto pagado de la inversión actualizado al 31 de diciembre de 2024	Saldo pendiente por pagar de la inversión al 31 de diciembre de 2024
A. Asociaciones Público Privadas (APP's) (A=a+b+c+d)	0	0	0	0	0	0	0	0	0	0
a) APP 1										
b) APP 2										
c) APP 3										
d) APP XX										
B. Otros Instrumentos (B=a+b+c+d)	0	0	0	0	0	0	0	0	0	0
a) Otro Instrumento 1										
b) Otro Instrumento 2										
c) Otro Instrumento 3										
d) Otro Instrumento XX										
C. Total de Obligaciones Diferentes de Financiamiento (C=A+B)	0	0	0	0	0	0	0	0	0	0

NO APLICA

FORMATO 4 BALANCE PRESUPUESTARIO – LDF

Insituto de la Cultura y las Artes del Municipio de Benito Juárez, Quintana Roo
Balance Presupuestario - LDF
Del 1 de Enero al 31 de Diciembre de 2024
(Miles de pesos)

Concepto (c)	Estimado/ Aprobado (d)	Devengado	Recaudado/ Pagado
A. Ingresos Totales (A = A1+A2+A3)	**35,000**	**44,330**	**44,330**
A1. Ingresos de Libre Disposición	35,000	44,330	44,330
A2. Transferencias Federales Etiquetadas			
A3. Financiamiento Neto	0	0	0
B. Egresos Presupuestarios[1] (B = B1+B2)	**35,000**	**46,674**	**46,567**
B1. Gasto No Etiquetado (sin incluir Amortización de la Deuda Pública)	35,000	46,674	46,567
B2. Gasto Etiquetado (sin incluir Amortización de la Deuda Pública)			
C. Remanentes del Ejercicio Anterior (C = C1 + C2)	**0**	**2,191**	**2,191**
C1. Remanentes de Ingresos de Libre Disposición aplicados en el periodo	0	2,191	2,191
C2. Remanentes de Transferencias Federales Etiquetadas aplicados en el periodo			
I. Balance Presupuestario (I = A – B + C)	**0**	**-153**	**-46**
II. Balance Presupuestario sin Financiamiento Neto (II = I - A3)	**0**	**-153**	**-46**
III. Balance Presupuestario sin Financiamiento Neto y sin Remanentes del Ejercicio Anterior (III= II - C)	**0**	**-2,344**	**-2,237**

Concepto	Aprobado	Devengado	Pagado
E. Intereses, Comisiones y Gastos de la Deuda (E = E1+E2)	**0**	**0**	**0**
E1. Intereses, Comisiones y Gastos de la Deuda con Gasto No Etiquetado			
E2. Intereses, Comisiones y Gastos de la Deuda con Gasto Etiquetado			
IV. Balance Primario (IV = III + E)	**0**	**-2,344**	**-2,237**

Insituto de la Cultura y las Artes del Municipio de Benito Juárez, Quintana Roo Balance Presupuestario - LDF Del 1 de Enero al 31 de Diciembre de 2024 (Miles de pesos)			
Concepto	**Estimado/ Aprobado**	**Devengado**	**Recaudado/ Pagado**
F. Financiamiento (F = F1 + F2)	**0**	**0**	**0**
F1. Financiamiento con Fuente de Pago de Ingresos de Libre Disposición			
F2. Financiamiento con Fuente de Pago de Transferencias Federales Etiquetadas			
G. Amortización de la Deuda (G = G1 + G2)	**0**	**0**	**0**
G1. Amortización de la Deuda Pública con Gasto No Etiquetado			
G2. Amortización de la Deuda Pública con Gasto Etiquetado			
A3. Financiamiento Neto (A3 = F – G)	**0**	**0**	**0**

Concepto	**Estimado/ Aprobado**	**Devengado**	**Recaudado/ Pagado**
A1. Ingresos de Libre Disposición	35,000	44,330	44,330
A3.1 Financiamiento Neto con Fuente de Pago de Ingresos de Libre Disposición (A3.1 = F1 – G1)	0	0	0
F1. Financiamiento con Fuente de Pago de Ingresos de Libre Disposición	0	0	0
G1. Amortización de la Deuda Pública con Gasto No Etiquetado	0	0	0
B1. Gasto No Etiquetado (sin incluir Amortización de la Deuda Pública)	35,000	46,674	46,567
C1. Remanentes de Ingresos de Libre Disposición aplicados en el periodo		2,191	2,191
V. Balance Presupuestario de Recursos Disponibles (V = A1 + A3.1 – B 1 + C1)	**0**	**-153**	**-46**
VI. Balance Presupuestario de Recursos Disponibles sin Financiamiento Neto (VI = V – A3.1)	**0**	**-153**	**-46**

Insituto de la Cultura y las Artes del Municipio de Benito Juárez, Quintana Roo Balance Presupuestario - LDF Del 1 de Enero al 31 de Diciembre de 2024 (Miles de pesos)			
Concepto	**Estimado/ Aprobado**	**Devengado**	**Recaudado/ Pagado**
A2. Transferencias Federales Etiquetadas	0	0	0
A3.2 Financiamiento Neto con Fuente de Pago de Transferencias Federales Etiquetadas (A3.2 = F2 – G2)	0	0	0
F2. Financiamiento con Fuente de Pago de Transferencias Federales Etiquetadas	0	0	0
G2. Amortización de la Deuda Pública con Gasto Etiquetado	0	0	0
B2. Gasto Etiquetado (sin incluir Amortización de la Deuda Pública)	0	0	0
C2. Remanentes de Transferencias Federales Etiquetadas aplicados en el periodo		0	0
VII. Balance Presupuestario de Recursos Etiquetados (VII = A2 + A3.2 – B2 + C2)	**0**	**0**	**0**
VIII. Balance Presupuestario de Recursos Etiquetados sin Financiamiento Neto (VIII = VII – A3.2)	**0**	**0**	**0**

FORMATO 5) ESTADO ANALITICO DE INGRESOS DETALLADO – LDF

Instituto de la Cultura y las Artes del Municipio de Benito Juárez, Quintana Roo. Estado Analítico de Ingresos Detallado - LDF Del 1 de Enero al 31 de Diciembre de 2024 (Miles de pesos)						
Concepto	Ingreso					Diferencia
	Estimado	Ampliaciones/ (Reducciones)	Modificado	Devengado	Recaudado	
Ingresos de Libre Disposición						
A. Impuestos	0	0	0	0	0	0
B. Cuotas y Aportaciones de Seguridad Social	0	0	0	0	0	0
C. Contribuciones de Mejoras	0	0	0	0	0	0
D. Derechos	0	0	0	0	0	0
E. Productos	0	20	20	9	9	9
F. Aprovechamientos	0	0	0	0	0	0
G. Ingresos por Ventas de Bienes y Prestación Servicios	0	2,600	2,600	484	484	484
H. Participaciones	0	0	0	0	0	0
h1) Fondo General de Participaciones	0	0	0	0	0	0
h2) Fondo de Fomento Municipal	0	0	0	0	0	0
h3) Fondo de Fiscalización y Recaudación	0	0	0	0	0	0
h4) Fondo de Compensación	0	0	0	0	0	0
h5) Fondo de Extracción de Hidrocarburos	0	0	0	0	0	0
h6) Impuesto Especial Sobre Producción y Servicios	0	0	0	0	0	0
h7) 0.136% de la Recaudación Federal Participable	0	0	0	0	0	0
h8) 3.17% Sobre Extracción de Petróleo	0	0	0	0	0	0
h9) Gasolinas y Diésel	0	0	0	0	0	0
h10) Fondo del Impuesto Sobre la Renta	0	0	0	0	0	0
h11) Fondo de Estabilización de los Ingresos de las Entidades Federativas	0	0	0	0	0	0
I. Incentivos Derivados de la Colaboración Fiscal	0	0	0	0	0	0
i1) Tenencia o Uso de Vehículos	0	0	0	0	0	0
i2) Fondo de Compensación ISAN	0	0	0	0	0	0
i3) Impuesto Sobre Automóviles Nuevos	0	0	0	0	0	0
i4) Fondo de Compensación de Repecos-Intermedios	0	0	0	0	0	0
i5) Otros Incentivos Económicos	0	0	0	0	0	0

Instituto de la Cultura y las Artes del Municipio de Benito Juárez, Quintana Roo. Estado Analítico de Ingresos Detallado - LDF Del 1 de Enero al 31 de Diciembre de 2024 (Miles de pesos)						
Concepto	Ingreso					Diferencia
	Estimado	Ampliaciones/ (Reducciones)	Modificado	Devengado	Recaudado	
J. Transferencias y Asignaciones	0	0	0	0	0	0
K. Convenios	0	0	0	0	0	0
k1) Otros Convenios y Subsidios	0	0	0	0	0	0
L. Otros Ingresos de Libre Disposición	0	0	0	0	0	0
l1) Participaciones en Ingresos Locales	0	0	0	0	0	0
l2) Otros Ingresos de Libre Disposición	0	0	0	0	0	0
	0	0	0	0	0	0
I. Total de Ingresos de Libre Disposición	**0**	**2,620**	**2,620**	**493**	**493**	**493**
	0	0	0	0	0	0
Ingresos Excedentes de Ingresos de Libre Disposición	0	0	0	0	0	0
	0	0	0	0	0	0
Transferencias Federales Etiquetadas	0	0	0	0	0	0
A. Aportaciones	0	0	0	0	0	0
a1) Fondo de Aportaciones para la Nómina Educativa y Gasto Operativo	0	0	0	0	0	0
a2) Fondo de Aportaciones para los Servicios de Salud	0	0	0	0	0	0
a3) Fondo de Aportaciones para la Infraestructura Social	0	0	0	0	0	0
a4) Fondo de Aportaciones para el Fortalecimiento de los Municipios y de las Demarcaciones Territoriales del Distrito Federal	0	0	0	0	0	0
a5) Fondo de Aportaciones Múltiples	0	0	0	0	0	0
a6) Fondo de Aportaciones para la Educación Tecnológica y de Adultos	0	0	0	0	0	0
a7) Fondo de Aportaciones para la Seguridad Pública de los Estados y del Distrito Federal	0	0	0	0	0	0
a8) Fondo de Aportaciones para el Fortalecimiento de las Entidades Federativas	0	0	0	0	0	0

Instituto de la Cultura y las Artes del Municipio de Benito Juárez, Quintana Roo.
Estado Analítico de Ingresos Detallado - LDF
Del 1 de Enero al 31 de Diciembre de 2024
(Miles de pesos)

Concepto	Ingreso					Diferencia
	Estimado	Ampliaciones/ (Reducciones)	Modificado	Devengado	Recaudado	
B. Convenios	0	0	0	0	0	0
b1) Convenios de Protección Social en Salud			0			0
b2) Convenios de Descentralización			0			0
b3) Convenios de Reasignación			0			0
b4) Otros Convenios y Subsidios			0			0
C. Fondos Distintos de Aportaciones	0	0	0	0	0	0
c1) Fondo para Entidades Federativas y Municipios Productores de Hidrocarburos	0	0	0	0	0	0
c2) Fondo Minero	0	0	0	0	0	0
D. Transferencias, Asignaciones, Subsidios y Subvenciones, y Pensiones y Jubilaciones	0	0	0	0	0	0
E. Otras Transferencias Federales Etiquetadas	0	0	0	0	0	0
II. Total de Transferencias Federales Etiquetadas	**0**	**0**	**0**	**0**	**0**	**0**
III. Ingresos Derivados de Financiamientos	**0**	**0**	**0**	**0**	**0**	**0**
A. Ingresos Derivados de Financiamientos	0	0	0	0	0	0
IV. Total de Ingresos	**0**	**2,620**	**2,620**	**493**	**493**	**493**
Datos Informativos						
1. Ingresos Derivados de Financiamientos con Fuente de Pago de Ingresos de Libre Disposición	0	0	0	0	0	0
2. Ingresos Derivados de Financiamientos con Fuente de Pago de Transferencias Federales Etiquetadas	0	0	0	0	0	0
3. Ingresos Derivados de Financiamientos	**0**	**0**	**0**	**0**	**0**	**0**

FORMATO 6 A) ESTADO ANALÍTICO DEL EJERCICIO DEL PRESUPUESTO DE EGRESOS DETALLADOS – LDF
(CLASIFICACIÓN POR OBJETO DEL GASTO)

Instituto de la Cultura y las Artes del Municipio de Benito Juárez, Quintana Roo. Estado Analítico del Ejercicio del Presupuesto de Egresos Detallado - LDF Clasificación por Objeto del Gasto (Capítulo y Concepto) Del 1 de Enero al 31 de Diciembre de 2024 (Miles de pesos)						
Concepto (c)	Egresos					Subejercicio (e)
	Aprobado	Ampliaciones/ (Reducciones)	Modificado	Devengado	Pagado	
I. Gasto No Etiquetado	**35,000**	**15,599**	**50,599**	**46,674**	**46,567**	**3,924**
A. Servicios Personales	**7,526**	**472**	**7,997**	**6,489**	**6,489**	**1,508**
a1) Remuneraciones al Personal de Carácter Permanente	0	0	0	0	0	0
a2) Remuneraciones al Personal de Carácter Transitorio	7,526	472	7,997	6,489	6,489	1,508
a3) Remuneraciones Adicionales y Especiales	0	0	0	0	0	0
a4) Seguridad Social	0	0	0	0	0	0
a5) Otras Prestaciones Sociales y Económicas	0	0	0	0	0	0
a6) Previsiones	0	0	0	0	0	0
a7) Pago de Estímulos a Servidores Públicos	0	0	0	0	0	0
B. Materiales y Suministros	**3,662**	**2,604**	**6,267**	**4,343**	**4,337**	**1,924**
b1) Materiales de Administración, Emisión de Documentos y Artículos Oficiales	660	-14	645	351	351	295
b2) Alimentos y Utensilios	569	439	1,008	770	770	238
b3) Materias Primas y Materiales de Producción y Comercialización	0	0	0	0	0	0
b4) Materiales y Artículos de Construcción y de Reparación	805	1,200	2,004	972	972	1,033
b5) Productos Químicos, Farmacéuticos y de Laboratorio	52	176	228	218	218	10
b6) Combustibles, Lubricantes y Aditivos	380	77	457	406	406	51
b7) Vestuario, Blancos, Prendas de Protección y Artículos Deportivos	803	400	1,202	1,152	1,147	50
b8) Materiales y Suministros Para Seguridad	0	0	0	0	0	0
b9) Herramientas, Refacciones y Accesorios Menores	394	328	722	475	475	247
C. Servicios Generales	**14,771**	**12,702**	**27,473**	**27,251**	**27,181**	**221**
c1) Servicios Básicos	188	-33	155	148	103	7
c2) Servicios de Arrendamiento	5,826	1,381	7,207	7,205	7,205	3
c3) Servicios Profesionales, Científicos, Técnicos y Otros Servicios	6,461	9,458	15,919	15,780	15,780	139
c4) Servicios Financieros, Bancarios y Comerciales	48	85	133	132	132	1
c5) Servicios de Instalación, Reparación, Mantenimiento y Conservación	1,510	542	2,052	2,051	2,051	1
c6) Servicios de Comunicación Social y Publicidad	40	60	100	100	100	0
c7) Servicios de Traslado y Viáticos	336	999	1,335	1,320	1,320	15
c8) Servicios Oficiales	4	88	92	91	91	1
c9) Otros Servicios Generales	358	122	480	425	400	54

Instituto de la Cultura y las Artes del Municipio de Benito Juárez, Quintana Roo.
Estado Analítico del Ejercicio del Presupuesto de Egresos Detallado - LDF
Clasificación por Objeto del Gasto (Capítulo y Concepto)
Del 1 de Enero al 31 de Diciembre de 2024
(Miles de pesos)

Concepto (c)	Egresos					Subejercicio (e)
	Aprobado	Ampliaciones/ (Reducciones)	Modificado	Devengado	Pagado	
D. Transferencias, Asignaciones, Subsidios y Otras Ayudas	**7,227**	**415**	**7,641**	**7,477**	**7,446**	**165**
d1) Transferencias Internas y Asignaciones al Sector Público	0	0	0	0	0	0
d2) Transferencias al Resto del Sector Público	0	0	0	0	0	0
d3) Subsidios y Subvenciones	0	0	0	0	0	0
d4) Ayudas Sociales	7,227	415	7,641	7,477	7,446	165
d5) Pensiones y Jubilaciones	0	0	0	0	0	0
d6) Transferencias a Fideicomisos, Mandatos y Otros Análogos	0	0	0	0	0	0
d7) Transferencias a la Seguridad Social	0	0	0	0	0	0
d8) Donativos	0	0	0	0	0	0
d9) Transferencias al Exterior	0	0	0	0	0	0
E. Bienes Muebles, Inmuebles e Intangibles	**1,814**	**-594**	**1,221**	**1,114**	**1,114**	**106**
e1) Mobiliario y Equipo de Administración	605	-223	382	277	277	104
e2) Mobiliario y Equipo Educacional y Recreativo	140	260	400	400	400	0
e3) Equipo e Instrumental Médico y de Laboratorio	0	0	0	0	0	0
e4) Vehículos y Equipo de Transporte	847	-551	295	295	295	0
e5) Equipo de Defensa y Seguridad	0	0	0	0	0	0
e6) Maquinaria, Otros Equipos y Herramientas	223	-80	143	141	141	2
e7) Activos Biológicos	0	0	0	0	0	0
e8) Bienes Inmuebles	0	0	0	0	0	0
e9) Activos Intangibles	0	0	0	0	0	0
F. Inversión Pública	**0**	**0**	**0**	**0**	**0**	**0**
f1) Obra Pública en Bienes de Dominio Público	0	0	0	0	0	0
f2) Obra Pública en Bienes Propios	0	0	0	0	0	0
f3) Proyectos Productivos y Acciones de Fomento	0	0	0	0	0	0
G. Inversiones Financieras y Otras Provisiones	**0**	**0**	**0**	**0**	**0**	**0**
g1) Inversiones Para el Fomento de Actividades Productivas	0	0	0	0	0	0
g2) Acciones y Participaciones de Capital	0	0	0	0	0	0
g3) Compra de Títulos y Valores	0	0	0	0	0	0
g4) Concesión de Préstamos	0	0	0	0	0	0
g5) Inversiones en Fideicomisos, Mandatos y Otros Análogos	0	0	0	0	0	0
Fideicomiso de Desastres Naturales (Informativo)	0	0	0	0	0	0
g6) Otras Inversiones Financieras	0	0	0	0	0	0
g7) Provisiones para Contingencias y Otras Erogaciones Especiales	0	0	0	0	0	0

Instituto de la Cultura y las Artes del Municipio de Benito Juárez, Quintana Roo.
Estado Analítico del Ejercicio del Presupuesto de Egresos Detallado - LDF
Clasificación por Objeto del Gasto (Capítulo y Concepto)
Del 1 de Enero al 31 de Diciembre de 2024
(Miles de pesos)

Concepto (c)	Egresos					Subejercicio (e)
	Aprobado	Ampliaciones/ (Reducciones)	Modificado	Devengado	Pagado	
H. Participaciones y Aportaciones	**0**	**0**	**0**	**0**	**0**	**0**
h1) Participaciones	0	0	0	0	0	0
h2) Aportaciones	0	0	0	0	0	0
h3) Convenios	0	0	0	0	0	0
I. Deuda Pública	**0**	**0**	**0**	**0**	**0**	**0**
i1) Amortización de la Deuda Pública	0	0	0	0	0	0
i2) Intereses de la Deuda Pública	0	0	0	0	0	0
i3) Comisiones de la Deuda Pública	0	0	0	0	0	0
i4) Gastos de la Deuda Pública	0	0	0	0	0	0
i5) Costo por Coberturas	0	0	0	0	0	0
i6) Apoyos Financieros	0	0	0	0	0	0
i7) Adeudos de Ejercicios Fiscales Anteriores (ADEFAS)	0	0	0	0	0	0
	0	0	0	0	0	0
II. Gasto Etiquetado	**0**	**0**	**0**	**0**	**0**	**0**
A. Servicios Personales	**0**	**0**	**0**	**0**	**0**	**0**
a1) Remuneraciones al Personal de Carácter Permanente	0	0	0	0	0	0
a2) Remuneraciones al Personal de Carácter Transitorio	0	0	0	0	0	0
a3) Remuneraciones Adicionales y Especiales	0	0	0	0	0	0
a4) Seguridad Social	0	0	0	0	0	0
a5) Otras Prestaciones Sociales y Económicas	0	0	0	0	0	0
a6) Previsiones	0	0	0	0	0	0
a7) Pago de Estímulos a Servidores Públicos	0	0	0	0	0	0
B. Materiales y Suministros	**0**	**0**	**0**	**0**	**0**	**0**
b1) Materiales de Administración, Emisión de Documentos y Artículos Oficia	0	0	0	0	0	0
b2) Alimentos y Utensilios	0	0	0	0	0	0
b3) Materias Primas y Materiales de Producción y Comercialización	0	0	0	0	0	0
b4) Materiales y Artículos de Construcción y de Reparación	0	0	0	0	0	0
b5) Productos Químicos, Farmacéuticos y de Laboratorio	0	0	0	0	0	0
b6) Combustibles, Lubricantes y Aditivos	0	0	0	0	0	0
b7) Vestuario, Blancos, Prendas de Protección y Artículos Deportivos	0	0	0	0	0	0
b8) Materiales y Suministros Para Seguridad	0	0	0	0	0	0
b9) Herramientas, Refacciones y Accesorios Menores	0	0	0	0	0	0

Instituto de la Cultura y las Artes del Municipio de Benito Juárez, Quintana Roo. Estado Analítico del Ejercicio del Presupuesto de Egresos Detallado - LDF Clasificación por Objeto del Gasto (Capitulo y Concepto) Del 1 de Enero al 31 de Diciembre de 2024 (Miles de pesos)						
Concepto (c)	Egresos					Subejercicio (e)
	Aprobado	Ampliaciones/ (Reducciones)	Modificado	Devengado	Pagado	
C. Servicios Generales	**0**	**0**	**0**	**0**	**0**	**0**
c1) Servicios Básicos	0	0	0	0	0	0
c2) Servicios de Arrendamiento	0	0	0	0	0	0
c3) Servicios Profesionales, Científicos, Técnicos y Otros Servicios	0	0	0	0	0	0
c4) Servicios Financieros, Bancarios y Comerciales	0	0	0	0	0	0
c5) Servicios de Instalación, Reparación, Mantenimiento y Conservación	0	0	0	0	0	0
c6) Servicios de Comunicación Social y Publicidad	0	0	0	0	0	0
c7) Servicios de Traslado y Viáticos	0	0	0	0	0	0
c8) Servicios Oficiales	0	0	0	0	0	0
c9) Otros Servicios Generales	0	0	0	0	0	0
D. Transferencias, Asignaciones, Subsidios y Otras Ayudas	**0**	**0**	**0**	**0**	**0**	**0**
d1) Transferencias Internas y Asignaciones al Sector Público	0	0	0	0	0	0
d2) Transferencias al Resto del Sector Público	0	0	0	0	0	0
d3) Subsidios y Subvenciones	0	0	0	0	0	0
d4) Ayudas Sociales	0	0	0	0	0	0
d5) Pensiones y Jubilaciones	0	0	0	0	0	0
d6) Transferencias a Fideicomisos, Mandatos y Otros Análogos	0	0	0	0	0	0
d7) Transferencias a la Seguridad Social	0	0	0	0	0	0
d8) Donativos	0	0	0	0	0	0
d9) Transferencias al Exterior	0	0	0	0	0	0
E. Bienes Muebles, Inmuebles e Intangibles	**0**	**0**	**0**	**0**	**0**	**0**
e1) Mobiliario y Equipo de Administración	0	0	0	0	0	0
e2) Mobiliario y Equipo Educacional y Recreativo	0	0	0	0	0	0
e3) Equipo e Instrumental Médico y de Laboratorio	0	0	0	0	0	0
e4) Vehículos y Equipo de Transporte	0	0	0	0	0	0
e5) Equipo de Defensa y Seguridad	0	0	0	0	0	0
e6) Maquinaria, Otros Equipos y Herramientas	0	0	0	0	0	0
e7) Activos Biológicos	0	0	0	0	0	0
e8) Bienes Inmuebles	0	0	0	0	0	0
e9) Activos Intangibles	0	0	0	0	0	0
F. Inversión Pública	**0**	**0**	**0**	**0**	**0**	**0**
f1) Obra Pública en Bienes de Dominio Público	0	0	0	0	0	0
f2) Obra Pública en Bienes Propios	0	0	0	0	0	0
f3) Proyectos Productivos y Acciones de Fomento	0	0	0	0	0	0

Instituto de la Cultura y las Artes del Municipio de Benito Juárez, Quintana Roo.
Estado Analítico del Ejercicio del Presupuesto de Egresos Detallado - LDF
Clasificación por Objeto del Gasto (Capítulo y Concepto)
Del 1 de Enero al 31 de Diciembre de 2024
(Miles de pesos)

Concepto (c)	Egresos					Subejercicio (e)
	Aprobado	Ampliaciones/ (Reducciones)	Modificado	Devengado	Pagado	
G. Inversiones Financieras y Otras Provisiones	**0**	**0**	**0**	**0**	**0**	**0**
g1) Inversiones Para el Fomento de Actividades Productivas	0	0	0	0	0	0
g2) Acciones y Participaciones de Capital	0	0	0	0	0	0
g3) Compra de Títulos y Valores	0	0	0	0	0	0
g4) Concesión de Préstamos	0	0	0	0	0	0
g5) Inversiones en Fideicomisos, Mandatos y Otros Análogos	0	0	0	0	0	0
Fideicomiso de Desastres Naturales (Informativo)	0	0	0	0	0	0
g6) Otras Inversiones Financieras	0	0	0	0	0	0
g7) Provisiones para Contingencias y Otras Erogaciones Especiales	0	0	0	0	0	0
H. Participaciones y Aportaciones	**0**	**0**	**0**	**0**	**0**	**0**
h1) Participaciones	0	0	0	0	0	0
h2) Aportaciones	0	0	0	0	0	0
h3) Convenios	0	0	0	0	0	0
I. Deuda Pública	**0**	**0**	**0**	**0**	**0**	**0**
i1) Amortización de la Deuda Pública	0	0	0	0	0	0
i2) Intereses de la Deuda Pública	0	0	0	0	0	0
i3) Comisiones de la Deuda Pública	0	0	0	0	0	0
i4) Gastos de la Deuda Pública	0	0	0	0	0	0
i5) Costo por Coberturas	0	0	0	0	0	0
i6) Apoyos Financieros	0	0	0	0	0	0
i7) Adeudos de Ejercicios Fiscales Anteriores (ADEFAS)	0	0	0	0	0	0
III. Total de Egresos	**35,000**	**15,599**	**50,599**	**46,674**	**46,567**	**3,924**

FORMATO 6 B) ESTADO ANALÍTICO DEL EJERCICIO DEL PRESUPUESTO DE EGRESOS DETALLADO – LDF
(CLASIFICACIÓN ADMISITRATIVA)

Instituto de la Cultura y las Artes del Municipio de Benito Juárez, Quintana Roo. Estado Analítico del Ejercicio del Presupuesto de Egresos Detallado - LDF Clasificación Administrativa Del 1 de Enero al 31 de Diciembre de 2024 (Miles de pesos)						
Concepto (c)	Egresos					Subejercicio
	Aprobado	Ampliaciones/ (Reducciones)	Modificado	Devengado	Pagado	
I. Gasto No Etiquetado	**35,000**	**15,599**	**50,599**	**46,674**	**46,567**	**3,924**
Dirección General	2,642	525	3,167	2,003	1,959	1,164
Unidad De Centros Culturales	4,475	2,988	7,464	6,072	6,060	1,391
Unidad De Fomento Y Desarrollo Cultural	14,104	11,026	25,130	24,243	24,231	887
Coordinaciòn Administrativa	2,316	-148	2,168	2,125	2,121	43
Coordinación De Operaciones Y Logísticas	2,826	-362	2,464	2,445	2,434	19
Coordinación Técnica	372	-310	62	6	6	55
Unidad Jurídica	649	-50	599	558	557	41
Unidad De Compañía De Teatro	2,682	673	3,355	3,163	3,163	192
Unidad De Ballet Folclórico	2,849	327	3,176	3,163	3,161	13
Unidad Grupo De Canto Coral	2,085	930	3,014	2,896	2,875	118
Departamento Teatro 8 De Octubre	0	0	0	0	0	0
Departamento Centro Cultural De Las Artes	0	0	0	0	0	0
II. Gasto Etiquetado	**0**	**0**	**0**	**0**	**0**	**0**
Dirección General	0	0	0	0	0	0
Unidad De Centros Culturales	0	0	0	0	0	0
Unidad De Fomento Y Desarrollo Cultural	0	0	0	0	0	0
Coordinación Administrativa	0	0	0	0	0	0
Coordinación De Operaciones Y Logísticas	0	0	0	0	0	0
Coordinación Técnica	0	0	0	0	0	0
Unidad Jurídica	0	0	0	0	0	0
Unidad De Compañía De Teatro	0	0	0	0	0	0
Unidad De Ballet Folclórico	0	0	0	0	0	0
Unidad Grupo De Canto Coral	0	0	0	0	0	0
Departamento Teatro 8 De Octubre	0	0	0	0	0	0
Departamento Centro Cultural De Las Artes	0	0	0	0	0	0
III. Total de Egresos	**35,000**	**15,599**	**50,599**	**46,674**	**46,567**	**3,924**

FORMATO 6 C) ESTADO ANALÍTICO DEL EJERCICIO DEL PRESUPUESTOS DE EGRESOS DETALLADOS – LDF
(CLASIFICACIÓN FUNCIONAL)

Instituto de la Cultura y las Artes del Municipio de Benito Juárez, Quintana Roo. Estado Analítico del Ejercicio del Presupuesto de Egresos Detallado - LDF Clasificación Funcional (Finalidad y Función) Del 1 de Enero al 31 de Diciembre de 2024 (Miles de pesos)						
Concepto (c)	Egresos					Subejercicio
	Aprobado	Ampliaciones/ (Reducciones)	Modificado	Devengado	Pagado	
I. Gasto No Etiquetado	**35,000**	**15,599**	**50,599**	**46,674**	**46,567**	**3,924**
A. Gobierno	**0**	**0**	**0**	**0**	**0**	**0**
a1) Legislación	0	0	0	0	0	0
a2) Justicia	0	0	0	0	0	0
a3) Coordinación de la Política de Gobierno	0	0	0	0	0	0
a4) Relaciones Exteriores	0	0	0	0	0	0
a5) Asuntos Financieros y Hacendarios	0	0	0	0	0	0
a6) Seguridad Nacional	0	0	0	0	0	0
a7) Asuntos de Orden Público y de Seguridad Interior	0	0	0	0	0	0
a8) Otros Servicios Generales	0	0	0	0	0	0
	0	0	0	0	0	0
B. Desarrollo Social	**35,000**	**15,599**	**50,599**	**46,674**	**46,567**	**3,924**
b1) Protección Ambiental	0	0	0	0	0	0
b2) Vivienda y Servicios a la Comunidad	0	0	0	0	0	0
b3) Salud	0	0	0	0	0	0
b4) Recreación, Cultura y Otras Manifestaciones Sociales	35,000	15,599	50,599	46,674	46,567	3,924
b5) Educación	0	0	0	0	0	0
b6) Protección Social	0	0	0	0	0	0
b7) Otros Asuntos Sociales	0	0	0	0	0	0
	0	0	0	0	0	0
C. Desarrollo Económico	**0**	**0**	**0**	**0**	**0**	**0**
c1) Asuntos Económicos, Comerciales y Laborales en General	0	0	0	0	0	0
c2) Agropecuaria, Silvicultura, Pesca y Caza	0	0	0	0	0	0
c3) Combustibles y Energía	0	0	0	0	0	0
c4) Minería, Manufacturas y Construcción	0	0	0	0	0	0
c5) Transporte	0	0	0	0	0	0
c6) Comunicaciones	0	0	0	0	0	0
c7) Turismo	0	0	0	0	0	0
c8) Ciencia, Tecnología e Innovación	0	0	0	0	0	0
c9) Otras Industrias y Otros Asuntos Económicos	0	0	0	0	0	0

Instituto de la Cultura y las Artes del Municipio de Benito Juárez, Quintana Roo.
Estado Analítico del Ejercicio del Presupuesto de Egresos Detallado - LDF
Clasificación Funcional (Finalidad y Función)
Del 1 de Enero al 31 de Diciembre de 2024
(Miles de pesos)

Concepto (c)	Egresos					Subejercicio
	Aprobado	Ampliaciones/ (Reducciones)	Modificado	Devengado	Pagado	
	0	0	0	0	0	0
D. Otras No Clasificadas en Funciones Anteriores	**0**	**0**	**0**	**0**	**0**	**0**
d1) Transacciones de la Deuda Publica / Costo Financiero de la Deuda	0	0	0	0	0	0
d2) Transferencias, Participaciones y Aportaciones Entre Diferentes Niveles y Ordenes de Gobierno	0	0	0	0	0	0
d3) Saneamiento del Sistema Financiero	0	0	0	0	0	0
d4) Adeudos de Ejercicios Fiscales Anteriores	0	0	0	0	0	0
	0	0	0	0	0	0
II. Gasto Etiquetado	**0**	**0**	**0**	**0**	**0**	**0**
A. Gobierno	**0**	**0**	**0**	**0**	**0**	**0**
a1) Legislación	0	0	0	0	0	0
a2) Justicia	0	0	0	0	0	0
a3) Coordinación de la Política de Gobierno	0	0	0	0	0	0
a4) Relaciones Exteriores	0	0	0	0	0	0
a5) Asuntos Financieros y Hacendarios	0	0	0	0	0	0
a6) Seguridad Nacional	0	0	0	0	0	0
a7) Asuntos de Orden Público y de Seguridad Interior	0	0	0	0	0	0
a8) Otros Servicios Generales	0	0	0	0	0	0
	0	0	0	0	0	0
B. Desarrollo Social	**0**	**0**	**0**	**0**	**0**	**0**
b1) Protección Ambiental	0	0	0	0	0	0
b2) Vivienda y Servicios a la Comunidad	0	0	0	0	0	0
b3) Salud	0	0	0	0	0	0
b4) Recreación, Cultura y Otras Manifestaciones Sociales	0	0	0	0	0	0
b5) Educación	0	0	0	0	0	0
b6) Protección Social	0	0	0	0	0	0
b7) Otros Asuntos Sociales	0	0	0	0	0	0
	0	0	0	0	0	0
C. Desarrollo Económico	**0**	**0**	**0**	**0**	**0**	**0**
c1) Asuntos Económicos, Comerciales y Laborales en General	0	0	0	0	0	0
c2) Agropecuaria, Silvicultura, Pesca y Caza	0	0	0	0	0	0
c3) Combustibles y Energía	0	0	0	0	0	0
c4) Minería, Manufacturas y Construcción	0	0	0	0	0	0
c5) Transporte	0	0	0	0	0	0
c6) Comunicaciones	0	0	0	0	0	0
c7) Turismo	0	0	0	0	0	0
c8) Ciencia, Tecnología e Innovación	0	0	0	0	0	0
c9) Otras Industrias y Otros Asuntos Económicos	0	0	0	0	0	0

Instituto de la Cultura y las Artes del Municipio de Benito Juárez, Quintana Roo.
Estado Analítico del Ejercicio del Presupuesto de Egresos Detallado - LDF
Clasificación Funcional (Finalidad y Función)
Del 1 de Enero al 31 de Diciembre de 2024
(Miles de pesos)

Concepto (c)	Egresos					Subejercicio
	Aprobado	Ampliaciones/ (Reducciones)	Modificado	Devengado	Pagado	
D. Otras No Clasificadas en Funciones Anteriores	**0**	**0**	**0**	**0**	**0**	**0**
d1) Transacciones de la Deuda Publica / Costo Financiero de la Deuda	0	0	0	0	0	0
d2) Transferencias, Participaciones y Aportaciones Entre Diferentes Niveles y Ordenes de Gobierno	0	0	0	0	0	0
d3) Saneamiento del Sistema Financiero	0	0	0	0	0	0
d4) Adeudos de Ejercicios Fiscales Anteriores	0	0	0	0	0	0
III. Total de Egresos	**35,000**	**15,599**	**50,599**	**46,674**	**46,567**	**3,924**

FORMATO 7 A) PROYECCIONES DE INGRESOS – LDF

Instituto de la Cultura y las Artes del Municipio de Benito Juárez, Quintana Roo. Proyecciones de Ingresos - LDF Del 1 de Enero al 31 de Diciembre de 2024 (Miles de pesos) (CIFRAS NOMINALES)						
Concepto	**Año en Cuestión 2024 (de iniciativa de Ley)**	**2025**	**2026**	**2027**	**2028**	**2029**
1. Ingresos de Libre Disposición	**0**	**0**	**0**	**0**	**0**	**0**
A. Impuestos	0	0	0	0	0	0
B. Cuotas y Aportaciones de Seguridad Social	0	0	0	0	0	0
C. Contribuciones de Mejoras	0	0	0	0	0	0
D. Derechos	0	0	0	0	0	0
E. Productos	0	0	0	0	0	0
F. Aprovechamientos	0	0	0	0	0	0
G. Ingresos por Venta de Bienes y Prestación de Servicios	0	0	0	0	0	0
H. Participaciones	0	0	0	0	0	0
I. Incentivos Derivados de la Colaboración Fiscal	0	0	0	0	0	0
J. Transferencias y Asignaciones	0	0	0	0	0	0
K. Convenios	0	0	0	0	0	0
L. Otros Ingresos de Libre Disposición	0	0	0	0	0	0
2. Transferencias Federales Etiquetadas	**0**	**0**	**0**	**0**	**0**	**0**
A. Aportaciones	0	0	0	0	0	0
B. Convenios	0	0	0	0	0	0
C. Fondos Distintos de Aportaciones	0	0	0	0	0	0
D. Transferencias, Asignaciones, Subsidios y Subvenciones, y Pensiones y Jubilaciones	0	0	0	0	0	0
E. Otras Transferencias Federales Etiquetadas	0	0	0	0	0	0
3. Ingresos Derivados de Financiamientos	**0**	**0**	**0**	**0**	**0**	**0**
A. Ingresos Derivados de Financiamientos	0	0	0	0	0	0
4. Total de Ingresos Proyectados	**0**	**0**	**0**	**0**	**0**	**0**
Datos Informativos						
1. Ingresos Derivados de Financiamientos con Fuente de Pago de Recursos de Libre Disposición	0	0	0	0	0	0
2. Ingresos derivados de Financiamientos con Fuente de Pago de Transferencias Federales Etiquetadas	0	0	0	0	0	0
3. Ingresos Derivados de Financiamiento	**0**	**0**	**0**	**0**	**0**	**0**

FORMATO 7 B) PROYECCIONES DE EGRESOS – LDF

Instituto de la Cultura y las Artes del Municipio de Benito Juárez, Quintana Roo. Proyecciones de Egresos - LDF Del 1 de Enero al 31 de Diciembre de 2024 (Miles de pesos) (CIFRAS NOMINALES)						
Concepto	**Año en Cuestión 2024 (de proyecto de presupuesto)**	**2025**	**2026**	**2027**	**2028**	**2029**
1. Gasto No Etiquetado (1=A+B+C+D+E+F+G+H+I)	**0**	**0**	**0**	**0**	**0**	**0**
A. Servicios Personales	0	0	0	0	0	0
B. Materiales y Suministros	0	0	0	0	0	0
C. Servicios Generales	0	0	0	0	0	0
D. Transferencias, Asignaciones, Subsidios y Otras Ayudas	0	0	0	0	0	0
E. Bienes Muebles, Inmuebles e Intangibles	0	0	0	0	0	0
F. Inversión Pública	0	0	0	0	0	0
G. Inversiones Financieras y Otras Provisiones	0	0	0	0	0	0
H. Participaciones y Aportaciones	0	0	0	0	0	0
I. Deuda Pública	0	0	0	0	0	0
2. Gasto Etiquetado (2=A+B+C+D+E+F+G+H+I)	**0**	**0**	**0**	**0**	**0**	**0**
A. Servicios Personales	0	0	0	0	0	0
B. Materiales y Suministros	0	0	0	0	0	0
C. Servicios Generales	0	0	0	0	0	0
D. Transferencias, Asignaciones, Subsidios y Otras Ayudas	0	0	0	0	0	0
E. Bienes Muebles, Inmuebles e Intangibles	0	0	0	0	0	0
F. Inversión Pública	0	0	0	0	0	0
G. Inversiones Financieras y Otras Provisiones	0	0	0	0	0	0
H. Participaciones y Aportaciones	0	0	0	0	0	0
I. Deuda Pública	0	0	0	0	0	0
3. Total de Egresos Proyectados (3 = 1 + 2)	**0**	**0**	**0**	**0**	**0**	**0**

FORMATO 7 C) RESULTADOS DE INGRESOS – LDF

Instituto de la Cultura y las Artes del Municipio de Benito Juárez, Quintana Roo. Resultados de Ingresos - LDF Del 1 de Enero al 31 de Diciembre de 2024 (Miles de pesos)						
Concepto (b)	**2019 (c)**	**2020 (c)**	**2021 (c)**	**2022 (c)**	**2023 (c)**	**2024 (d)**
1. Ingresos de Libre Disposición	**0**	**0**	**0**	**0**	**0**	**0**
A. Impuestos	0	0	0	0	0	0
B. Cuotas y Aportaciones de Seguridad Social	0	0	0	0	0	0
C. Contribuciones de Mejoras	0	0	0	0	0	0
D. Derechos	0	0	0	0	0	0
E. Productos	0	0	0	0	0	0
F. Aprovechamientos	0	0	0	0	0	0
G. Ingresos por Venta de Bienes y Prestación de Servicios	0	0	0	0	0	0
H. Participaciones	0	0	0	0	0	0
I. Incentivos Derivados de la Colaboración Fiscal	0	0	0	0	0	0
J. Transferencias y Asignaciones	0	0	0	0	0	0
K. Convenios	0	0	0	0	0	0
L. Otros Ingresos de Libre Disposición	0	0	0	0	0	0
2. Transferencias Federales Etiquetadas	**0**	**0**	**0**	**0**	**0**	**0**
A. Aportaciones	0	0	0	0	0	0
B. Convenios	0	0	0	0	0	0
C. Fondos Distintos de Aportaciones	0	0	0	0	0	0
D. Transferencias, Asignaciones, Subsidios y Subvenciones, y Pensiones y Jubilaciones	0	0	0	0	0	0
E. Otras Transferencias Federales Etiquetadas	0	0	0	0	0	0
3. Ingresos Derivados de Financiamientos	**0**	**0**	**0**	**0**	**0**	**0**
A. Ingresos Derivados de Financiamientos	0	0	0	0	0	0
4. Total de Resultados de Ingresos	**0**	**0**	**0**	**0**	**0**	**0**
Datos Informativos						
1. Ingresos Derivados de Financiamientos con Fuente de Pago de Recursos de Libre Disposición	0	0	0	0	0	0
2. Ingresos derivados de Financiamientos con Fuente de Pago de Transferencias Federales Etiquetadas	0	0	0	0	0	0
3. Ingresos Derivados de Financiamiento	**0**	**0**	**0**	**0**	**0**	**0**

FORMATO 7 D) RESULTADOS DE EGRESOS – LDF

Instituto de la Cultura y las Artes del Municipio de Benito Juárez, Quintana Roo. Resultados de Egresos - LDF Del 1 de Enero al 31 de Diciembre de 2024 (Miles de pesos)						
Concepto (b)	**2019 (c)**	**2020 (c)**	**2021 (c)**	**2022 (c)**	**2023 (c)**	**2024 (d)**
1. Gasto No Etiquetado	**0**	**0**	**0**	**0**	**0**	**0**
A. Servicios Personales	0	0	0	0	0	0
B. Materiales y Suministros	0	0	0	0	0	0
C. Servicios Generales	0	0	0	0	0	0
D. Transferencias, Asignaciones, Subsidios y Otras Ayudas	0	0	0	0	0	0
E. Bienes Muebles, Inmuebles e Intangibles	0	0	0	0	0	0
F. Inversión Pública	0	0	0	0	0	0
G. Inversiones Financieras y Otras Provisiones	0	0	0	0	0	0
H. Participaciones y Aportaciones	0	0	0	0	0	0
I. Deuda Pública	0	0	0	0	0	0
2. Gasto Etiquetado	**0**	**0**	**0**	**0**	**0**	**0**
A. Servicios Personales	0	0	0	0	0	0
B. Materiales y Suministros	0	0	0	0	0	0
C. Servicios Generales	0	0	0	0	0	0
D. Transferencias, Asignaciones, Subsidios y Otras Ayudas	0	0	0	0	0	0
E. Bienes Muebles, Inmuebles e Intangibles	0	0	0	0	0	0
F. Inversión Pública	0	0	0	0	0	0
G. Inversiones Financieras y Otras Provisiones	0	0	0	0	0	0
H. Participaciones y Aportaciones	0	0	0	0	0	0
I. Deuda Pública	0	0	0	0	0	0
3. Total del Resultado de Egresos	**0**	**0**	**0**	**0**	**0**	**0**

FORMATO 8) INFORME SOBRE ESTUDIOS ACTUARIALES – LDF

Instituto de la Cultura y las Artes del Municipio de Benito Juárez, Quintana Roo. Informe sobre Estudios Actuariales - LDF Del 1 de enero al 31 de diciembre de 2024 (Miles de Pesos)					
Concepto	**Pensiones y jubilaciones**	**Salud**	**Riesgos de trabajo**	**Invalidez y vida**	**Otras prestaciones sociales**
Tipo de Sistema					
Prestación laboral o Fondo general para trabajadores del estado o municipio					
Beneficio definido, Contribución definida o Mixto					
Población afiliada					
Activos					
Edad máxima					
Edad mínima					
Edad promedio					
Pensionados y Jubilados					
Edad máxima					
Edad mínima					
Edad promedio					
Beneficiarios					
Promedio de años de servicio (trabajadores activos)					
Aportación individual al plan de pensión como % del salario					
Aportación del ente público al plan de pensión como % del salario					
Crecimiento esperado de los pensionados y jubilados (como %)					
Crecimiento esperado de los activos (como %)					
Edad de Jubilación o Pensión					
Esperanza de vida					
Ingresos del Fondo					
Ingresos Anuales al Fondo de Pensiones					
Nómina anual					
Activos					
Pensionados y Jubilados					
Beneficiarios de Pensionados y Jubilados					
Monto mensual por pensión					
Máximo					
Mínimo					
Promedio					
Monto de la reserva					
Valor presente de las obligaciones					
Pensiones y Jubilaciones en curso de pago					
Generación actual					
Generaciones futuras					
Valor presente de las contribuciones asociadas a los sueldos futuros de cotización X%					
Generación actual					
Generaciones futuras					
Valor presente de aportaciones futuras					
Generación actual					
Generaciones futuras					
Otros Ingresos					
Déficit/superávit actuarial					
Generación actual					
Generaciones futuras					
Periodo de suficiencia					
Año de descapitalización					
Tasa de rendimiento					
Estudio actuarial					
Año de elaboración del estudio actuarial					
Empresa que elaboró el estudio actuarial					

GUÍA DE CUMPLIMIENTO DE LA LEY DE DISCIPLINA FINANCIERA DE LAS ENTIDADES FEDERATIVAS Y MUNICIPALES

Instituto de la Cultura y las Artes del Municipio de Benito Juárez, Quintana Roo. Guia de Cumplimiento de la Ley de Disciplina Financiera de las Entidades Federativas y Municipios Del 1 de Enero al 31 de Diciembre de 2024							
Indicadores de Observancia (c)	Implementación			Resultado		Fundamento (h)	Comentarios (i)
	SI	NO					
	Mecanismo de Verificación (d)	Fecha estimada de cumplimiento (e)		Monto o valor (f)	Unidad (pesos/porcentaje) (g)		
INDICADORES PRESUPUESTARIOS							
A. INDICADORES CUANTITATIVOS							
1 Balance Presupuestario Sostenible (j)							
a. Propuesto	Iniciativa de Ley de Ingresos y Proyecto de Presupuesto de Egresos				pesos	Art. 6 y 19 de la LDF	
b. Estimada/Aprobado	Ley de Ingresos y Presupuesto de Egresos				pesos	Art. 6 y 19 de la LDF	
c. Devengado	Cuenta Pública / Formato 4 LDF				pesos	Art. 6 y 19 de la LDF	
2 Balance Presupuestario de Recursos Disponibles Sostenible (k)							
a. Propuesto	Iniciativa de Ley de Ingresos y Proyecto de Presupuesto de Egresos				pesos	Art. 6 y 19 de la LDF	
b. Estimada/Aprobado	Ley de Ingresos y Presupuesto de Egresos				pesos	Art. 6 y 19 de la LDF	
c. Devengado	Cuenta Pública / Formato 4 LDF				pesos	Art. 6 y 19 de la LDF	
3 Financiamiento Neto dentro del Techo de Financiamiento Neto (l)							
a. Propuesto	Iniciativa de Ley de Ingresos				pesos	Art. 6, 19 y 46 de la LDF	
b. Estimada	Ley de Ingresos				pesos	Art. 6, 19 y 46 de la LDF	
c. Devengado	Cuenta Pública / Formato 4 LDF				pesos	Art. 6, 19 y 46 de la LDF	
4 Recursos destinados a la atención de desastres naturales							
a. Asignación al fideicomiso para desastres naturales (m)							
a.1 Aprobado	Reporte Trim. Formato 6 a)				pesos	Art. 9 de la LDF	
a.2 Pagado	Cuenta Pública / Formato 6 a)				pesos	Art. 9 de la LDF	
b. Aportación promedio realizada por la Entidad Federativa durante los 5 ejercicios previos, para infraestructura dañada por desastres naturales (n)	Autorizaciones de recursos aprobados por el FONDEN				pesos	Art. 9 de la LDF	
c. Saldo del fideicomiso para desastres naturales (o)	Cuenta Pública / Auxiliar de Cuentas				pesos	Art. 9 de la LDF	
d. Costo promedio de los últimos 5 ejercicios de la reconstrucción de infraestructura dañada por desastres naturales (p)	Autorizaciones de recursos aprobados por el FONDEN				pesos	Art. 9 de la LDF	

Instituto de la Cultura y las Artes del Municipio de Benito Juárez, Quintana Roo.
Guía de Cumplimiento de la Ley de Disciplina Financiera de las Entidades Federativas y Municipios
Del 1 de Enero al 31 de Diciembre de 2024

Indicadores de Observancia (c)	Implementación			Resultado		Fundamento (h)	Comentarios (i)
	SI		NO				
	Mecanismo de Verificación (d)		Fecha estimada de cumplimiento (e)	Monto o valor (f)	Unidad (pesos/porcentaje) (g)		
5 Techo para servicios personales (q)							
a. *Asignación en el Presupuesto de Egresos*	Reporte Trim. Formato 6 d)				pesos	Art. 10 y 21 de la LDF	
b. *Devengado*	Reporte Trim. Formato 6 d)				pesos	Art. 13 fracc. V y 21 de la LDF	
6 Previsiones de gasto para compromisos de pago derivados de APPs (r)							
a. *Asignación en el Presupuesto de Egresos*	Presupuesto de Egresos				pesos	Art. 11 y 21 de la LDF	
7 Techo de ADEFAS para el ejercicio fiscal (s)							
a. *Propuesto*	Proyecto de Presupuesto de Egresos				pesos	Art. 12 y 20 de la LDF	
b. *Aprobado*	Reporte Trim. Formato 6 a)				pesos	Art. 12 y 20 de la LDF	
c. *Devengado*	Cuenta Pública / Formato 6 a)				pesos	Art. 12 y 20 de la LDF	
B. INDICADORES CUALITATIVOS							
1 Iniciativa de Ley de Ingresos y Proyecto de Presupuesto de Egresos							
a. *Objetivos anuales, estrategias y metas para el ejercicio fiscal (t)*	Iniciativa de Ley de Ingresos y Proyecto de Presupuesto de Egresos					Art. 5 y 18 de la LDF	
b. *Proyecciones de ejercicios posteriores (u)*	Iniciativa de Ley de Ingresos y Proyecto de Presupuesto de Egresos / Formatos 7 a) y b)					Art. 5 y 18 de la LDF	
c. *Descripción de riesgos relevantes y propuestas de acción para enfrentarlos (v)*	Iniciativa de Ley de Ingresos y Proyecto de Presupuesto de Egresos					Art. 5 y 18 de la LDF	
d. *Resultados de ejercicios fiscales anteriores y el ejercicio fiscal en cuestión (w)*	Iniciativa de Ley de Ingresos y Proyecto de Presupuesto de Egresos / Formatos 7 c) y d)					Art. 5 y 18 de la LDF	
e. *Estudio actuarial de las pensiones de sus trabajadores (x)*	Proyecto de Presupuesto de Egresos / Formato 8					Art. 5 y 18 de la LDF	
2 Balance Presupuestario de Recursos Disponibles, en caso de ser negativo							
a. *Razones excepcionales que justifican el Balance Presupuestario de Recursos Disponibles negativo (y)*	Iniciativa de Ley de Ingresos o Proyecto de Presupuesto de Egresos					Art. 6 y 19 de la LDF	
b. *Fuente de recursos para cubrir el Balance Presupuestario de Recursos Disponibles negativo (z)*	Iniciativa de Ley de Ingresos o Proyecto de Presupuesto de Egresos					Art. 6 y 19 de la LDF	
c. *Número de ejercicios fiscales y acciones necesarias para cubrir el Balance Presupuestario de Recursos Disponibles negativo (aa)*	Iniciativa de Ley de Ingresos o Proyecto de Presupuesto de Egresos					Art. 6 y 19 de la LDF	
d. *Informes Trimestrales sobre el avance de las acciones para recuperar el Balance Presupuestario de Recursos Disponibles (bb)*	Reporte Trim. y Cuenta Pública					Art. 6 y 19 de la LDF	

Instituto de la Cultura y las Artes del Municipio de Benito Juárez, Quintana Roo.
Guía de Cumplimiento de la Ley de Disciplina Financiera de las Entidades Federativas y Municipios
Del 1 de Enero al 31 de Diciembre de 2024

Indicadores de Observancia (c)	Implementación			Resultado		Fundamento (h)	Comentarios (i)
	SI		NO				
	Mecanismo de Verificación (d)		Fecha estimada de cumplimiento (e)	Monto o valor (f)	Unidad (pesos/porcentaje) (g)		
3 ıs Personales							
a. *Remuneraciones de los servidores públicos (cc)*	Proyecto de Presupuesto					Art. 10 y 21 de la LDF	
b. *Previsiones salariales y económicas para cubrir incrementos salariales, creación de plazas y otros (dd)*	Proyecto de Presupuesto					Art. 10 y 21 de la LDF	
INDICADORES DEL EJERCICIO PRESUPUESTARIO							
A. INDICADORES CUANTITATIVOS							
1 Ingresos Excedentes derivados de Ingresos de Libre Disposición							
a. *Monto de Ingresos Excedentes derivados de ILD (ee)*	Cuenta Pública / Formato 5				pesos	Art. 14 y 21 de la LDF	
b. *Monto de Ingresos Excedentes derivados de ILD destinados al fin del A.14, fracción I de la LDF (ff)*	Cuenta Pública				pesos	Art. 14 y 21 de la LDF	
c. *Monto de Ingresos Excedentes derivados de ILD destinados al fin del A.14, fracción II, a) de la LDF (gg)*	Cuenta Pública				pesos	Art. 14 y 21 de la LDF	
d. *Monto de Ingresos Excedentes derivados de ILD destinados al fin del A.14, fracción II, b) de la LDF (hh)*	Cuenta Pública				pesos	Art. 14 y 21 de la LDF	
e. *Monto de Ingresos Excedentes derivados de ILD destinados al fin del artículo noveno transitorio de la LDF (ii)*					pesos	Art. Noveno Transitorio de la LDF	
f. *Monto de Ingresos Excedentes derivados de ILD destinados al fin señalado por el Artículo 14, párrafo segundo y en el artículo 21 y Noveno Transitorio de la LDF (jj)*					pesos	Art. 14 y 21 de la LDF	
g. *Monto de Ingresos Excedentes derivados de ILD en un nivel de endeudamiento sostenible de acuerdo al Sistema de Alertas hasta por el 5% de los recursos para cubrir el Gasto Corriente (kk)*					pesos	Art. 14 y 21 de la LDF	

Instituto de la Cultura y las Artes del Municipio de Benito Juárez, Quintana Roo. Guia de Cumplimiento de la Ley de Disciplina Financiera de las Entidades Federativas y Municipios Del 1 de Enero al 31 de Diciembre de 2024							
Indicadores de Observancia (c)	Implementación			Resultado		Fundamento (h)	Comentarios (i)
	SI		NO				
		Mecanismo de Verificacion (d)	Fecha estimada de cumplimiento (e)	Monto o valor (f)	Unidad (pesos/porcentaje) (g)		
B. INDICADORES CUALITATIVOS							
1 **Análisis Costo-Beneficio para programas o proyectos de inversión mayores a 10 millones de UDIS (jj)**		Página de internet de la Secretaria de Finanzas o Tesoreria Municipal				Art. 13 frac. III y 21 de la LDF	
2 **Análisis de conveniencia y análisis de transferencia de riesgos de los proyectos APPs (kk)**		Página de internet de la Secretaria de Finanzas o Tesoreria Municipal				Art. 13 frac. III y 21 de la LDF	
3 **Identificación de población objetivo, destino y temporalidad de subsidios (ll)**		Página de internet de la Secretaria de Finanzas o Tesoreria Municipal				Art. 13 frac. VII y 21 de la LDF	
INDICADORES DE DEUDA PÚBLICA							
A. INDICADORES CUANTITATIVOS							
1 **Obligaciones a Corto Plazo**							
a. Límite de Obligaciones a Corto Plazo (mm)					pesos	Art. 30 frac. I de la LDF	
b. Obligaciones a Corto Plazo (nn)					pesos	Art. 30 frac. I de la LDF	

RELACIÓN DE LAS CUENTAS BANCARIAS PRODUCTIVAS ESPECÍFICAS EN LAS CUALES DEPOSITEN LOS RECURSOS MUNICIPALES TRANSFERIDOS

Instituto de la Cultura y las Artes del Municipio de Benito Juárez, Quintana Roo. Relación de Cuentas Bancarias Periodo Ejercicio 2024				
BANCO	**No. de cuenta**	**Saldo al**	**Tipo de fuente de recurso**	**Uso o destino**
Banco Mercantil del Norte S.A	**01136629404**	**348,035.05**	Recursos Propios	**Actividades del Instituto**
Banco Mercantil del Norte S.A	**01136629383**	**2,471,680.06**	Ministraciones Municipales	**Actividades del Instituto**

RELACIÓN DE ESQUEMAS BURSÁTILES Y DE COBERTURA FINANCIERA

En relación a los esquemas bursátiles y de coberturas financieras, se aclara que no es aplicable al Instituto de la Cultura y las Artes del Municipio de Benito Juárez, Quintana Roo, ya que este ente público no realiza operaciones de dicha naturaleza, la presente es con la finalidad de dar cumplimiento al artículo 46, último párrafo Ley General de Contabilidad Gubernamental.

RELACÍON DE BIENES QUE COMPONEN EL PATRIMONIO DEL ENTE PÚBLICO (ENLACE WEB DE PUBLICACIÓN)

De conformidad con el artículo 27 de la Ley General de Contabilidad Gubernamental, el inventario de bienes del Instituto de la Cultura y las Artes del Municipio de Benito Juárez, Quintana Roo, se encuentra pública para consulta en la siguiente liga de acceso:

https://iculturacancun.mx/categoria/transparencia/obligaciones-comunes/transparenciaejercicio-2024/4to-trimestre-transparencia-ejercicio-2024/

ESTADO PRESUPUESTARIO DE INGRESOS Y EGRESOS

Instituto de la Cultura y las Artes del Municipio de Benito Juárez, Quintana Roo Estado Presupuestario de Ingresos y Egresos Del 01 de enero al 31 de diciembre de 2024 (Miles de pesos)	
Concepto	**2024**
Ingresos	
Impuestos	0
Cuotas y Aportaciones de Seguridad Social	0
Contribuciones de Mejoras	0
Derechos	0
Productos	9
Aprovechamientos	0
Ingresos por Venta de Bienes, Prestación de Servicios y Otros Ingresos	484
Participaciones, Aportaciones, Convenios, Incentivos Derivados de la Colaboración Fiscal y Fondos Distintos de Aportaciones	0
Transferencias, Asignaciones, Subsidios y Subvenciones, y Pensiones y Jubilaciones	43,837
Ingresos Derivados de Financiamientos	0
Suma de Ingresos	**44,330**
Egresos	
Servicios personales	6,489
Materiales y Suministros	4,343
Servicios Generales	27,251
Transferencias, Asignaciones, Subsidios y Otras Ayudas	7,477
Bienes Muebles e Inmuebles	1,114
Inversión Pública	
Inversiones financieras y Otras Provisiones	
Participaciones y Aportaciones	
Deuda Pública	
Suma de Egresos	**46,674**
(Superávit o Déficit) del Ejericio	**- 2,344**

ESTADOS ANALITICOS COMPARATIVOS DE INGRESOS PRESUPUESTARIOS

Instituto de la Cultura y las Artes del Municipio de Benito Juárez, Quintana Roo
Estado Analítico de Ingresos
Con base en Devengado
Ejercicio 2024 comparativo con 2023
(Miles de pesos)

Concepto	2023	2024		Variacion Respecto a:Ingreso Estimado		Variación Real *
	Devengado	Estimado	Devengado	Importe	%	%
Impuestos	0	0	0	0	0.00%	0.00%
Cuotas y Aportaciones de Seguridad Social	0	0	0	0	0.00%	0.00%
Contribuciones de Mejoras	0	0	0	0	0.00%	0.00%
Derechos	0	0	0	0	0.00%	0.00%
Productos	15	0	9	9	0.00%	-42.84%
Aprovechamientos	0	0	0	0	0.00%	0.00%
Ingresos por Venta de Bienes, Prestación de Servicios y Otros Ingresos	552	0	484	484	0.00%	-12.80%
Participaciones, Aportaciones, Convenios, Incentivos Derivados de la Colaboración Fiscal y Fondos Distintos de Aportaciones	0	0	0	0	0.00%	0.00%
Transferencias, Asignaciones, Subsidios y Subvenciones, y Pensiones y Jubilaciones	30,785	35,000	43,837	8,837	25.25%	44.18%
Ingresos Derivados de Financiamientos		0	0	0	0.00%	0.00%
TOTAL	**31,352**	**35,000**	**44,330**	**9,330**	**26.66%**	**43.14%**

*Factor de deflactación 1.042
Deflactado con el Índice de Precios Promedio del Consumidor del Ejercicio 2024
Las cifras pueden presentar diferencias por redondeos.

Instituto de la Cultura y las Artes del Municipio de Benito Juárez, Quintana Roo
Estado Analítico de Ingresos
Con base en Recaudado
Ejercicio 2024 comparativo con 2023
(Miles de pesos)

Concepto	2023	2024		Variacion Respecto a:Ingreso Estimado		Variación Real *
	Recaudado	Estimado	Recaudado	Importe	%	%
Ingresos del Gobierno	**0**	**0**	**0**	**0**	**0.00%**	**0.00%**
Impuestos	0	0	0	0	0.00%	0.00%
Cuotas y Aportaciones de Seguridad Social	0	0	0	0	0.00%	0.00%
Contribuciones de Mejoras	0	0	0	0	0.00%	0.00%
Derechos	0	0	0	0	0.00%	0.00%
Productos	0	0	0	0	0.00%	0.00%
Aprovechamientos	0	0	0	0	0.00%	0.00%
Participaciones, Aportaciones, Convenios, Incentivos Derivados de la Colaboración Fiscal y Fondos Distintos de Aportaciones	0	0	0	0	0.00%	0.00%
Transferencias, Asignaciones, Subsidios y Subvenciones, y Pensiones y Jubilaciones	0	0	0	0	0.00%	0.00%
Ingresos de los Entes Públicos de los Poderes Legislativo y Judicial, de los Órganos Autónomos y del Sector Paraestatal o Paramunicipal, así como de las Empresas Productivas del Estado	**31,352**	**35,000**	**44,330**	**9,330**	**26.66%**	**43.14%**
Cuotas y Aportaciones de Seguridad Social	0	0	0	0	0.00%	0.00%
Productos	15	0	9	9	0.00%	-42.84%
Ingresos por Venta de Bienes, Prestación de Servicios y Otros Ingresos	552	0	484	484	0.00%	-12.80%
Transferencias, Asignaciones, Subsidios y Subvenciones, y Pensiones y Jubilaciones	30,785	35,000	43,837	8,837	25.25%	44.18%
Ingresos derivados de financiamiento	**0**	**0**	**0**	**0**	**0.00%**	**0.00%**
Ingresos Derivados de Financiamientos	0	0	0	0	0.00%	0.00%
TOTAL	**31,352**	**35,000**	**44,330**	**9,330**	**26.66%**	**43.14%**

*Factor de deflactación 1.042
Deflactado con el Índice de Precios Promedio del Consumidor del Ejercicio 2024
Las cifras pueden presentar diferencias por redondeos.

ESTADOS ANALÍTICOS COMPARATIVOS DEL EJERCICIO DEL PRESUPUESTO DE EGRESOS

ESTADOS ANALÍTICOS COMPARATIVOS DEL EJERCICIO DEL PRESUPUESTO DE EGRESOS POR OBJETO DEL GASTOS

Instituto de la Cultura y las Artes del Municipio de Benito Juárez, Quintana Roo.
Estado Analitico del Ejercicio del Presupuesto de Egresos
Clasificación por Objeto del Gasto (Capitulo y Concepto)
Con base en Devengado
Ejercicio 2024 comparativo con 2023
(Miles de pesos)

Concepto	2023	2024		Variaciones respecto a: Presupuesto aprobado 2024		Variación Real *
	Devengado	Aprobado	Devengado	Importe	%	%
Servicios Personales	**4,997**	**7,526**	**6,489**	**-1,036**	**-13.77%**	**31.13%**
Remuneraciones al Personal de Carácter Permanente	0	0	0	0	0.00%	0.00%
Remuneraciones al Personal de Carácter Transitorio	4,997	7,526	6,489	-1,036	-13.77%	31.13%
Remuneraciones Adicionales y Especiales	0	0	0	0	0.00%	0.00%
Seguridad Social	0	0	0	0	0.00%	0.00%
Otras Prestaciones Sociales y Económicas	0	0	0	0	0.00%	0.00%
Previsiones	0	0	0	0	0.00%	0.00%
Pago de Estímulos a Servidores Públicos	0	0	0	0	0.00%	0.00%
Materiales y Suministros	**3,427**	**3,662**	**4,343**	**680**	**18.58%**	**27.84%**
Materiales de Administración, Emisión de Documentos y Artículos Oficiales	376	660	351	-309	-46.88%	-7.06%
Alimentos y Utensilios	478	569	770	201	35.26%	63.59%
Materias Primas y Materiales de Producción y Comercialización	0	0	0	0	0.00%	0.00%
Materiales y Artículos de Construcción y de Reparación	718	805	972	167	20.75%	36.83%
Productos Químicos, Farmacéuticos y de Laboratorio	92	52	218	166	318.97%	142.57%
Combustibles, Lubricantes y Aditivos	403	380	406	26	6.77%	0.65%
Vestuario, Blancos, Prendas de Protección y Artículos Deportivos	765	803	1,152	350	43.58%	52.75%
Materiales y Suministros Para Seguridad	0	0	0	0	0.00%	0.00%
Herramientas, Refacciones y Accesorios Menores	595	394	475	81	20.50%	-21.02%
Servicios Generales	**16,894**	**14,771**	**27,251**	**12,480**	**84.49%**	**63.89%**
Servicios Básicos	114	188	148	-40	-21.26%	31.11%
Servicios de Arrendamiento	5,893	5,826	7,205	1,378	23.66%	23.20%
Servicios Profesionales, Científicos, Técnicos y Otros Servicios	8,726	6,461	15,780	9,319	144.23%	84.24%
Servicios Financieros, Bancarios y Comerciales	87	48	132	84	175.77%	54.34%
Servicios de Instalación, Reparación, Mantenimiento y Conservación	686	1,510	2,051	541	35.84%	207.30%
Servicios de Comunicación Social y Publicidad	78	40	100	60	148.16%	29.07%
Servicios de Traslado y Viáticos	898	336	1,320	984	292.89%	48.98%
Servicios Oficiales	33	4	91	87	2167.92%	182.27%
Otros Servicios Generales	380	358	425	68	18.87%	12.42%
Transferencias, Asignaciones, Subsidios y Otras Ayudas	**4,203**	**7,227**	**7,477**	**0**	**42.09%**	**81.17%**
Transferencias Internas y Asignaciones al Sector Público	0	0	0	0	0.00%	0.00%
Transferencias al Resto del Sector Público	0	0	0	0	0.00%	0.00%
Subsidios y Subvenciones	0	0	0	0	0.00%	0.00%
Ayudas Sociales	4,203	7,227	7,477	250	3.46%	81.17%
Pensiones y Jubilaciones	0	0	0	0	0.00%	0.00%
Transferencias a Fideicomisos, Mandatos y Otros Análogos	0	0	0	0	0.00%	0.00%
Transferencias a la Seguridad Social	0	0	0	0	0.00%	0.00%
Donativos	0	0	0	0	0.00%	0.00%
Transferencias al Exterior	0	0	0	0	0.00%	0.00%
Bienes Muebles, Inmuebles e Intangibles	**1586**	**1,814**	**1,114**	**-700**	**-38.58%**	**-31.00%**
Mobiliario y Equipo de Administración	211	605	277	-327	-54.14%	32.72%
Mobiliario y Equipo Educacional y Recreativo	271	140	400	260	186.00%	49.76%
Equipo e Instrumental Médico y de Laboratorio	0	0	0	0	0.00%	0.00%
Vehículos y Equipo de Transporte	1,090	847	295	-551	-65.10%	-75.97%
Equipo de Defensa y Seguridad	0	0	0	0	0.00%	0.00%
Maquinaria, Otros Equipos y Herramientas	14	223	141	-82	-36.76%	946.39%
Activos Biológicos	0	0	0	0	0.00%	0.00%
Bienes Inmuebles	0	0	0	0	0.00%	0.00%
Activos Intangibles	0	0	0	0	0.00%	0.00%
Inversión Pública	0	0	0	0	0.00%	0.00%
Obra Pública en Bienes de Dominio Público	0	0	0	0	0.00%	0.00%
Obra Pública en Bienes Propios	0	0	0	0	0.00%	0.00%
Proyectos Productivos y Acciones de Fomento	0	0	0	0	0.00%	0.00%
Inversiones Financieras y Otras Provisiones	**0**	**0**	**0**	**0**	**0.00%**	**0.00%**
Inversiones Para el Fomento de Actividades Productivas	0	0	0	0	0.00%	0.00%
Acciones y Participaciones de Capital	0	0	0	0	0.00%	0.00%
Compra de Títulos y Valores	0	0	0	0	0.00%	0.00%
Concesión de Préstamos	0	0	0	0	0.00%	0.00%
Inversiones en Fideicomisos, Mandatos y Otros Análogos	0	0	0	0	0.00%	0.00%
Otras Inversiones Financieras	0	0	0	0	0.00%	0.00%
Provisiones para Contingencias y Otras Erogaciones Especiales	0	0	0	0	0.00%	0.00%
Participaciones y Aportaciones	**0**	**0**	**0**	**0**	**0.00%**	**0.00%**
Participaciones	0	0	0	0	0.00%	0.00%
Aportaciones	0	0	0	0	0.00%	0.00%
Convenios	0	0	0	0	0.00%	0.00%
Deuda Pública	**0**	**0**	**0**	**0**	**0.00%**	**0.00%**
Amortización de la Deuda Pública	0	0	0	0	0.00%	0.00%
Intereses de la Deuda Pública	0	0	0	0	0.00%	0.00%
Comisiones de la Deuda Pública	0	0	0	0	0.00%	0.00%
Gastos de la Deuda Pública	0	0	0	0	0.00%	0.00%
Costo por Coberturas	0	0	0	0	0.00%	0.00%
Apoyos Financieros	0	0	0	0	0.00%	0.00%
Adeudos de Ejercicios Fiscales Anteriores (Adefas)	0	0	0	0	0.00%	0.00%
Total del Egreso	**31,106**	**35,000**	**46,674**	**11,674**	**33.35%**	**52.16%**

*Factor de deflactación 1.042
Deflactado con el Índice de Precios Promedio del Consumidor del Ejercicio 2024
Las cifras pueden presentar diferencias por redondeos.

Instituto de la Cultura y las Artes del Municipio de Benito Juárez, Quintana Roo.
Estado Analítico del Ejercicio del Presupuesto de Egresos
Clasificación por Objeto del Gasto (Capitulo y Concepto)
Con base en Flujo de Efectivo
Ejercicio 2024 comparativo con 2023
(Miles de pesos)

Concepto	2023	2024		Variaciones respecto a: Presupuesto aprobado 2024		Variación Real *
	Pagado	Aprobado	Pagado	Importe	%	%
Servicios Personales	**4,997**	**7,526**	**6,489**	**-1,036**	**-13.77%**	**31.13%**
Remuneraciones al Personal de Carácter Permanente	0	0	0	0	0.00%	0.00%
Remuneraciones al Personal de Carácter Transitorio	4,997	7,526	6,489	-1,036	0.00%	31.13%
Remuneraciones Adicionales y Especiales	0	0	0	0	0.00%	0.00%
Seguridad Social	0	0	0	0	0.00%	0.00%
Otras Prestaciones Sociales y Económicas	0	0	0	0	0.00%	0.00%
Previsiones	0	0	0	0	0.00%	0.00%
Pago de Estímulos a Servidores Públicos	0	0	0	0	0.00%	0.00%
Materiales y Suministros	**3,427**	**3,662**	**4,337**	**675**	**18.44%**	**27.68%**
Materiales de Administración, Emisión de Documentos y Artículos Oficiales	376	660	351	-309	-46.88%	-7.06%
Alimentos y Utensilios	478	569	770	201	35.26%	63.59%
Materias Primas y Materiales de Producción y Comercialización	0	0	0	0	0.00%	0.00%
Materiales y Artículos de Construcción y de Reparación	718	805	972	167	20.75%	36.83%
Productos Químicos, Farmacéuticos y de Laboratorio	92	52	218	166	318.97%	142.57%
Combustibles, Lubricantes y Aditivos	403	380	406	26	6.77%	0.65%
Vestuario, Blancos, Prendas de Protección y Artículos Deportivos	765	803	1,147	344	42.92%	52.03%
Materiales y Suministros Para Seguridad	0	0	0	0	0.00%	0.00%
Herramientas, Refacciones y Accesorios Menores	595	394	475	81	20.50%	-21.02%
Servicios Generales	**16,871**	**14,771**	**27,181**	**12,410**	**84.01%**	**63.68%**
Servicios Básicos	114	188	103	-85	-45.17%	-9.99%
Servicios de Arrendamiento	5,888	5,826	7,205	1,378	23.66%	23.30%
Servicios Profesionales, Científicos, Técnicos y Otros Servicios	8,725	6,461	15,780	9,319	144.23%	84.26%
Servicios Financieros, Bancarios y Comerciales	87	48	132	84	175.77%	54.34%
Servicios de Instalación, Reparación, Mantenimiento y Conservación	686	1,510	2,051	541	35.84%	207.30%
Servicios de Comunicación Social y Publicidad	78	40	100	60	148.16%	29.07%
Servicios de Traslado y Viáticos	898	336	1,320	984	292.89%	48.98%
Servicios Oficiales	33	4	91	87	2167.92%	182.27%
Otros Servicios Generales	362	358	400	42	11.74%	10.87%
Transferencias, Asignaciones, Subsidios y Otras Ayudas	**4,203**	**7,227**	**7,446**	**219**	**3.03%**	**80.40%**
Transferencias Internas y Asignaciones al Sector Público	0	0	0	0	0.00%	0.00%
Transferencias al Resto del Sector Público	0	0	0	0	0.00%	0.00%
Subsidios y Subvenciones	0	0	0	0	0.00%	0.00%
Ayudas Sociales	4,203	7,227	7,446	219	3.03%	80.40%
Pensiones y Jubilaciones	0	0	0	0	0.00%	0.00%
Transferencias a Fideicomisos, Mandatos y Otros Análogos	0	0	0	0	0.00%	0.00%
Transferencias a la Seguridad Social	0	0	0	0	0.00%	0.00%
Donativos	0	0	0	0	0.00%	0.00%
Transferencias al Exterior	0	0	0	0	0.00%	0.00%
Bienes Muebles, Inmuebles e Intangibles	**1,586**	**1,814**	**1,114**	**-700**	**-39%**	**-31.00%**
Mobiliario y Equipo de Administración	211	605	277	-327	-54.14%	32.72%
Mobiliario y Equipo Educacional y Recreativo	271	140	400	260	186.00%	49.76%
Equipo e Instrumental Médico y de Laboratorio	0	0	0	0	0.00%	0.00%
Vehículos y Equipo de Transporte	1,090	847	295	-551	-65.10%	-75.97%
Equipo de Defensa y Seguridad	0	0	0	0	0.00%	0.00%
Maquinaria, Otros Equipos y Herramientas	14	223	141	-82	-36.76%	946.39%
Activos Biológicos	0	0	0	0	0.00%	0.00%
Bienes Inmuebles	0	0	0	0	0.00%	0.00%
Activos Intangibles	0	0	0	0	0.00%	0.00%
Inversión Pública	**0**	**0**	**0**	**0**	**0.00%**	**0.00%**
Obra Pública en Bienes de Dominio Público	0	0	0	0	0.00%	0.00%
Obra Pública en Bienes Propios	0	0	0	0	0.00%	0.00%
Proyectos Productivos y Acciones de Fomento	0	0	0	0	0.00%	0.00%
Inversiones Financieras y Otras Provisiones	**0**	**0**	**0**	**0**	**0.00%**	**0.00%**
Inversiones Para el Fomento de Actividades Productivas	0	0	0	0	0.00%	0.00%
Acciones y Participaciones de Capital	0	0	0	0	0.00%	0.00%
Compra de Títulos y Valores	0	0	0	0	0.00%	0.00%
Concesión de Préstamos	0	0	0	0	0.00%	0.00%
Inversiones en Fideicomisos, Mandatos y Otros Análogos	0	0	0	0	0.00%	0.00%
Otras Inversiones Financieras	0	0	0	0	0.00%	0.00%
Provisiones para Contingencias y Otras Erogaciones Especiales	0	0	0	0	0.00%	0.00%
Participaciones y Aportaciones	**0**	**0**	**0**	**0**	**0.00%**	**0.00%**
Participaciones	0	0	0	0	0.00%	0.00%
Aportaciones	0	0	0	0	0.00%	0.00%
Convenios	0	0	0	0	0.00%	0.00%
Deuda Pública	**0**	**0**	**0**	**0**	**0.00%**	**0.00%**
Amortización de la Deuda Pública	0	0	0	0	0.00%	0.00%
Intereses de la Deuda Pública	0	0	0	0	0.00%	0.00%
Comisiones de la Deuda Pública	0	0	0	0	0.00%	0.00%
Gastos de la Deuda Pública	0	0	0	0	0.00%	0.00%
Costo por Coberturas	0	0	0	0	0.00%	0.00%
Apoyos Financieros	0	0	0	0	0.00%	0.00%
Adeudos de Ejercicios Fiscales Anteriores (Adefas)	0	0	0	0	0.00%	0.00%
Total del Egreso	**31,084**	**35,000**	**46,567**	**11,567**	**33.05%**	**51.91%**

*Factor de deflactación 1.042
Deflactado con el Índice de Precios Promedio del Consumidor del Ejercicio 2024
Las cifras pueden presentar diferencias por redondeos.

ESTADOS ANALÍTICOS COMPARATIVOS DEL EJERCICIO DEL PRESUPUESTO DE EGRESOS EN CLASIFICACIÓN POR CLASIFICACIÓN ECONÓMICA

Instituto de la Cultura y las Artes del Municipio de Benito Juárez, Quintana Roo.
Estado Analítico del Ejercicio del Presupuesto de Egresos
Clasificación Económica (por Tipo de Gasto)
Con Base en Devengado
Ejercicio 2024 comparativo con 2023
(Miles de pesos)

Concepto	2023	2024		Variaciones respecto a: Presupuesto Aprobado 2024		Variación Real*
	Devengado	Aprobado	Devengado	Importe	%	%
Gasto Corriente	29,520	33,134	45,560	12,426	37.50%	56.62%
Gasto de Capital	1,586	1,866	1,114	-752	-40.30%	-31.00%
Amortización de la deuda y disminución de pasivos	0	0	0	0	0.00%	0.00%
Pensiones y Jubilaciones	0	0	0	0	0.00%	0.00%
Participaciones	0	0	0	0	0.00%	0.00%
Total del Gasto	**31,106**	**35,000**	**46,674**	**11,674**	**33.35%**	**52.16%**

*Factor de deflactación 1.042
Deflactado con el Índice de Precios Promedio del Consumidor del Ejercicio 2024
Las cifras pueden presentar diferencias por redondeos.

Instituto de la Cultura y las Artes del Municipio de Benito Juárez, Quintana Roo.
Estado Analítico del Ejercicio del Presupuesto de Egresos
Clasificación Económica (por Tipo de Gasto)
Con Base en Flujo de Efectivo
Ejercicio 2024 comparativo con 2023
(Miles de pesos)

Concepto	2023	2024		Variaciones respecto a: Presupuesto Aprobado 2024		Variación Real*
	Pagado	Aprobado	Pagado	Importe	%	%
Gasto Corriente	29,498	33,134	45,453	12,319	37.18%	56.37%
Gasto de Capital	1,586	1,866	1,114	-752	-40.30%	-31.00%
Amortización de la deuda y disminución de pasivos	0	0	0	0	0.00%	0.00%
Pensiones y Jubilaciones	0	0	0	0	0.00%	0.00%
Participaciones	0	0	0	0	0.00%	0.00%
Total del Gasto	**31,084**	**35,000**	**46,567**	**11,567**	**33.05%**	**51.91%**

*Factor de deflactación 1.042
Deflactado con el Índice de Precios Promedio del Consumidor del Ejercicio 2024
Las cifras pueden presentar diferencias por redondeos.

ESTADOS ANALÍTICOS COMPARATIVOS DEL EJERCICIO DEL PRESUPUESTO DE EGRESOS POR CLASIFICACIÓN ADMINISTRATIVA

Instituto de la Cultura y las Artes del Municipio de Benito Juárez, Quintana Roo.
Estado Analítico del Ejercicio del Presupuesto de Egresos
Clasificación Administrativa
Con Base en Devengado
Ejercicio 2024 comparativo con 2023
(Miles de Pesos)

Concepto	2023	2024		Variaciones respecto a: Presupuesto aprobado 2024		Variación Real
	Devengado	Aprobado	Devengado	Importe	%	%
Sector Público Municipal						
Sector Público no financiero						
Gobierno general municipal						
Gobierno municipal						
Organo ejecutivo Municipal						
Entidades Paraestatales y Fideicomisos No Empresariales y no Financieras						
Instituto De La Cultura Y Las Artes Del Municipio De Benito Juárez, Quintana Roo	31,106	35,000	46,674	11,674	33.35%	52.16%
Total del gasto	31,106	35,000	46,674	11,674	33.35%	52.16%

*Factor de deflactación 1.042
Deflactado con el Índice de Precios Promedio del Consumidor del Ejercicio 2024
Las cifras pueden presentar diferencias por redondeos.

Instituto de la Cultura y las Artes del Municipio de Benito Juárez, Quintana Roo.
Estado Analítico del Ejercicio del Presupuesto de Egresos
Clasificación Administrativa
Con Base en Flujo de Efectivo
Ejercicio 2024 comparativo con 2023
(Miles de Pesos)

Concepto	2023	2024		Variaciones respecto a: Presupuesto aprobado 2024		Variación Real *
	Pagado	Aprobado	Pagado	Importe	%	%
Sector Público Municipal						
Sector Público no financiero						
Gobierno general municipal						
Gobierno municipal						
Organo ejecutivo Municipal						
Entidades Paraestatales y Fideicomisos No Empresariales y no Financieras						
Instituto De La Cultura Y Las Artes Del Municipio De Benito Juárez, Quintana Roo	31,084	35,000	46,567	11,567	33.05%	51.91%
Total del gasto	31,084	35,000	46,567	11,567	33.05%	51.91%

*Factor de deflactación 1.042
Deflactado con el Índice de Precios Promedio del Consumidor del Ejercicio 2024
Las cifras pueden presentar diferencias por redondeos.

ESTADOS ANALÍTICOS COMPARATIVOS DEL EJERCICIO DEL PRESUPUESTO DE EGRESOS POR CLASIFICACIÓN FUNCIONAL

Instituto de la Cultura y las Artes del Municipio de Benito Juárez, Quintana Roo.
Estado Analítico del Ejercicio del Presupuesto de Egresos
Clasificación Funcional (Finalidad y Función)
Con Base en Devengado
Ejercicio 2024 comparativo con 2023
(Miles de Pesos)

Concepto	2023	2024		Variaciones respecto a: Presupuesto aprobado 2024		Variación Real*
	Devengado	Aprobado	Devengado	Importe	%	%
Gobierno	**0**	**0**	**0**	**0**	**0.0%**	**0.00%**
Legislación	0	0	0	0	0.0%	0.00%
Justicia	0	0	0	0	0.0%	0.00%
Coordinación de la Política de Gobierno	0	0	0	0	0.0%	0.00%
Relaciones Exteriores	0	0	0	0	0.0%	0.00%
Asuntos Financieros y Hacendarios	0	0	0	0	0.0%	0.00%
Seguridad Nacional	0	0	0	0	0.0%	0.00%
Asuntos de Orden Público y de Seguridad Interior	0	0	0	0	0.0%	0.00%
Otros Servicios Generales	0	0	0	0	0.0%	0.00%
Desarrollo Social	**31,106**	**35,000**	**46,674**	**11,674**	**33.4%**	**52.16%**
Protección Ambiental	0	0	0	0	0.0%	0.00%
Vivienda y Servicios a la Comunidad	0	0	0	0	0.0%	0.00%
Salud	0	0	0	0	0.0%	0.00%
Recreación, Cultura y Otras Manifestaciones Sociales	31,106	35,000	46,674	11,674	33.4%	52.16%
Educación	0	0	0	0	0.0%	0.00%
Protección Social	0	0	0	0	0.0%	0.00%
Otros Asuntos Sociales	0	0	0	0	0.0%	0.00%
Desarrollo Económico	**0**	**0**	**0**	**0**	**0.0%**	**0.00%**
Asuntos Económicos, Comerciales y Laborales en General	0	0	0	0	0.0%	0.00%
Agropecuaria, Silvicultura, Pesca y Caza	0	0	0	0	0.0%	0.00%
Combustibles y Energía	0	0	0	0	0.0%	0.00%
Minería, Manufacturas y Construcción	0	0	0	0	0.0%	0.00%
Transporte	0	0	0	0	0.0%	0.00%
Comunicaciones	0	0	0	0	0.0%	0.00%
Turismo	0	0	0	0	0.0%	0.00%
Ciencia, Tecnología e Innovación	0	0	0	0	0.0%	0.00%
Otras Industrias y Otros Asuntos Económicos	0	0	0	0	0.0%	0.00%
Otras no Clasificadas en Funciones Anteriores	**0**	**0**	**0**	**0**	**0.0%**	**0.00%**
Transacciones de la Deuda Publica / Costo Financiero de la Deuda	0	0	0	0	0.0%	0.00%
Transferencias, Participaciones y Aportaciones entre Diferentes Niveles y Ordenes de Gobierno	0	0	0	0	0.0%	0.00%
Saneamiento del Sistema Financiero	0	0	0	0	0.0%	0.00%
Adeudos de Ejercicios Fiscales Anteriores	0	0	0	0	0.0%	0.00%
Total del Egreso	**31,106**	**35,000**	**46,674**	**11,674**	**33.4%**	**52.16%**

*Factor de deflactación 1.042

Deflactado con el Índice de Precios Promedio del Consumidor del Ejercicio 2024

Las cifras pueden presentar diferencias por redondeos.

Instituto de la Cultura y las Artes del Municipio de Benito Juárez, Quintana Roo.
Estado Analítico del Ejercicio del Presupuesto de Egresos
Clasificación Funcional (Finalidad y Función)
Con Base en Flujo de Efectivo
Ejercicio 2024 comparativo con 2023
(Miles de Pesos)

Concepto	2023	2024		Variaciones respecto a: Presupuesto aprobado 2024		Variación Real *
	Pagado	Aprobado	Pagado	Importe	%	%
Gobierno	**0**	**0**	**0**	**0**	**0.0%**	**0.00%**
Legislación	0	0	0	0	0.0%	0.00%
Justicia	0	0	0	0	0.0%	0.00%
Coordinación de la Política de Gobierno	0	0	0	0	0.0%	0.00%
Relaciones Exteriores	0	0	0	0	0.0%	0.00%
Asuntos Financieros y Hacendarios	0	0	0	0	0.0%	0.00%
Seguridad Nacional	0	0	0	0	0.0%	0.00%
Asuntos de Orden Público y de Seguridad Interior	0	0	0	0	0.0%	0.00%
Otros Servicios Generales	0	0	0	0	0.0%	0.00%
Desarrollo Social	**31,084**	**35,000**	**46,567**	**11,567**	**33.0%**	**51.91%**
Protección Ambiental	0	0	0	0	0.0%	0.00%
Vivienda y Servicios a la Comunidad	0	0	0	0	0.0%	0.00%
Salud	0	0	0	0	0.0%	0.00%
Recreación, Cultura y Otras Manifestaciones Sociales	31,084	35,000	46,567	11,567	33.0%	51.91%
Educación	0	0	0	0	0.0%	0.00%
Protección Social	0	0	0	0	0.0%	0.00%
Otros Asuntos Sociales	0	0	0	0	0.0%	0.00%
Desarrollo Económico	**0**	**0**	**0**	**0**	**0.0%**	**0.00%**
Asuntos Económicos, Comerciales y Laborales en General	0	0	0	0	0.0%	0.00%
Agropecuaria, Silvicultura, Pesca y Caza	0	0	0	0	0.0%	0.00%
Combustibles y Energía	0	0	0	0	0.0%	0.00%
Minería, Manufacturas y Construcción	0	0	0	0	0.0%	0.00%
Transporte	0	0	0	0	0.0%	0.00%
Comunicaciones	0	0	0	0	0.0%	0.00%
Turismo	0	0	0	0	0.0%	0.00%
Ciencia, Tecnología e Innovación	0	0	0	0	0.0%	0.00%
Otras Industrias y Otros Asuntos Económicos	0	0	0	0	0.0%	0.00%
Otras no Clasificadas en Funciones Anteriores	**0**	**0**	**0**	**0**	**0.0%**	**0.00%**
Transacciones de la Deuda Publica / Costo Financiero de la Deuda	0	0	0	0	0.0%	0.00%
Transferencias, Participaciones y Aportaciones entre Diferentes Niveles y Ordenes de Gobierno	0	0	0	0	0.0%	0.00%
Saneamiento del Sistema Financiero	0	0	0	0	0.0%	0.00%
Adeudos de Ejercicios Fiscales Anteriores	0	0	0	0	0.0%	0.00%
Total del Egreso	**31,084**	**35,000**	**46,567**	**11,567**	**33.0%**	**51.91%**

*Factor de deflactación 1.042

Deflactado con el Índice de Precios Promedio del Consumidor del Ejercicio 2024

Las cifras pueden presentar diferencias por redondeos

ESTADOS ANALÍTICOS COMPARATIVOS DEL EJERCICIO DEL PRESUPUESTO DE EGRESOS POR CLASIFICACIÓN PROGRAMÁTICA

Instituto de la Cultura y las Artes del Municipio de Benito Juárez, Quintana Roo.
Gasto por Categoría Programática
Con Base en Devengado
Ejercicio 2024 comparativo con 2023
(Miles de pesos)

Concepto	2023	2024		Variaciones respecto a: Presupuesto aprobado 2024		Variación Real *
	Devengado	Aprobado	Devengado	Importe	%	%
Programas	**31,106**	**35,000**	**46,674**	**11,674**	**33.4%**	**52.16%**
Subsidios: Sector Social y Privado o Entidades Federativas y Municipios	**0**	**0**	**0**	**0**	**0.0%**	**0.00%**
Sujetos a Reglas de Operación	0	0	0	0	0.0%	0.00%
Otros Subsidios	0	0	0	0	0.0%	0.00%
Desempeño de las Funciones	**31,106**	**35,000**	**46,674**	**11,674**	**33.4%**	**52.16%**
Prestación de Servicios Públicos	0	0	0	0	0.0%	0.00%
Provisión de Bienes Públicos	0	0	0	0	0.0%	0.00%
Planeación, seguimiento y evaluación de políticas públicas	0	0	0	0	0.0%	0.00%
Promoción y fomento	31,106	35,000	46,674	11,674	33.4%	52.16%
Regulación y supervisión	0	0	0	0	0.0%	0.00%
Funciones de las Fuerzas Armadas (Únicamente Gobierno Federal)	0	0	0	0	0.0%	0.00%
Específicos	0	0	0	0	0.0%	0.00%
Proyectos de Inversión	0	0	0	0	0.0%	0.00%
Administrativos y de Apoyo	**0**	**0**	**0**	**0**	**0.0%**	**0.00%**
Apoyo al proceso presupuestario y para mejorar la eficiencia institucional	0	0	0	0	0.0%	0.00%
Apoyo a la función pública y al mejoramiento de la gestión	0	0	0	0	0.0%	0.00%
Operaciones ajenas	0	0	0	0	0.0%	0.00%
Compromisos	**0**	**0**	**0**	**0**	**0.0%**	**0.00%**
Obligaciones de cumplimiento de resolución jurisdiccional	0	0	0	0	0.0%	0.00%
Desastres Naturales	0	0	0	0	0.0%	0.00%
Obligaciones	**0**	**0**	**0**	**0**	**0.0%**	**0.00%**
Pensiones y jubilaciones	0	0	0	0	0.0%	0.00%
Aportaciones a la seguridad social	0	0	0	0	0.0%	0.00%
Aportaciones a fondos de estabilización	0	0	0	0	0.0%	0.00%
Aportaciones a fondos de inversión y reestructura de pensiones	0	0	0	0	0.0%	0.00%
Programas	**0**	**0**	**0**	**0**	**0.0%**	**0.00%**
Programas de Gasto Federalizado (Gobierno Federal)	0	0	0	0	0.0%	0.00%
Gasto Federalizado	0	0	0	0	0.0%	0.00%
Participaciones a entidades federativas y municipios	**0**	**0**	**0**	**0**	**0.0%**	**0.00%**
Participaciones a entidades federativas y municipios	**0**	**0**	**0**	**0**	**0.0%**	**0.00%**
Costo financiero, deuda o apoyos a deudores y ahorradores de la banca	**0**	**0**	**0**	**0**	**0.0%**	**0.00%**
Costo financiero, deuda o apoyos a deudores y ahorradores de la banca	0	0	0	0	0.0%	0.00%
Adeudos de ejercicios fiscales anteriores	**0**	**0**	**0**	**0**	**0.0%**	**0.00%**
Adeudos de ejercicios fiscales anteriores	0	0	0	0	0.0%	0.00%
Total del Gasto	**31,106**	**35,000**	**46,674**	**11,674**	**33.4%**	**52.16%**

*Factor de deflactación 1.042

Deflactado con el Índice de Precios Promedio del Consumidor del Ejercicio 2024

Las cifras pueden presentar diferencias por redondeos

Instituto de la Cultura y las Artes del Municipio de Benito Juárez, Quintana Roo.
Gasto por Categoría Programática
Con Base en Flujo de Efectivo
Ejercicio 2024 comparativo con 2023
(Miles de pesos)

Concepto	2023	2024		Variaciones respecto a: Presupuesto aprobado 2024		Variación Real *
	Pagado	Aprobado	Pagado	Importe	%	%
Programas	**31,084**	**35,000**	**46,567**	**11,567**	**33.0%**	**51.91%**
Subsidios: Sector Social y Privado o Entidades Federativas y Municipios	**0**	**0**	**0**	**0**	**0.0%**	**0.00%**
Sujetos a Reglas de Operación	0	0	0	0	0.0%	0.00%
Otros Subsidios	0	0	0	0	0.0%	0.00%
Desempeño de las Funciones	**31,084**	**35,000**	**46,567**	**11,567**	**33.0%**	**51.91%**
Prestación de Servicios Públicos	0	0	0	0	0.0%	0.00%
Provisión de Bienes Públicos	0	0	0	0	0.0%	0.00%
Planeación, seguimiento y evaluación de políticas públicas	0	0	0	0	0.0%	0.00%
Promoción y fomento	31,084	35,000	46,567	11,567	33.0%	51.91%
Regulación y supervisión	0	0	0	0	0.0%	0.00%
Funciones de las Fuerzas Armadas (Únicamente Gobierno Federal)	0	0	0	0	0.0%	0.00%
Específicos	0	0	0	0	0.0%	0.00%
Proyectos de Inversión	0	0	0	0	0.0%	0.00%
Administrativos y de Apoyo	**0**	**0**	**0**	**0**	**0.0%**	**0.00%**
Apoyo al proceso presupuestario y para mejorar la eficiencia institucional	0	0	0	0	0.0%	0.00%
Apoyo a la función pública y al mejoramiento de la gestión	0	0	0	0	0.0%	0.00%
Operaciones ajenas	0	0	0	0	0.0%	0.00%
Compromisos	**0**	**0**	**0**	**0**	**0.0%**	**0.00%**
Obligaciones de cumplimiento de resolución jurisdiccional	0	0	0	0	0.0%	0.00%
Desastres Naturales	0	0	0	0	0.0%	0.00%
Obligaciones	**0**	**0**	**0**	**0**	**0.0%**	**0.00%**
Pensiones y jubilaciones	0	0	0	0	0.0%	0.00%
Aportaciones a la seguridad social	0	0	0	0	0.0%	0.00%
Aportaciones a fondos de estabilización	0	0	0	0	0.0%	0.00%
Aportaciones a fondos de inversión y reestructura de pensiones	0	0	0	0	0.0%	0.00%
Programas	**0**	**0**	**0**	**0**	**0.0%**	**0.00%**
Programas de Gasto Federalizado (Gobierno Federal)	0	0	0	0	0.0%	0.00%
Gasto Federalizado	0	0	0	0	0.0%	0.00%
Participaciones a entidades federativas y municipios	**0**	**0**	**0**	**0**	**0.0%**	**0.00%**
Participaciones a entidades federativas y municipios	**0**	**0**	**0**	**0**	**0.0%**	**0.00%**
Costo financiero, deuda o apoyos a deudores y ahorradores de la banca	**0**	**0**	**0**	**0**	**0.0%**	**0.00%**
Costo financiero, deuda o apoyos a deudores y ahorradores de la banca	0	0	0	0	0.0%	0.00%
Adeudos de ejercicios fiscales anteriores	**0**	**0**	**0**	**0**	**0.0%**	**0.00%**
Adeudos de ejercicios fiscales anteriores	0	0	0	0	0.0%	0.00%
Total del Gasto	**31,084**	**35,000**	**46,567**	**11,567**	**33.0%**	**51.91%**

*Factor de deflactación 1.042

Deflactado con el Índice de Precios Promedio del Consumidor del Ejercicio 2024

Las cifras pueden presentar diferencias por redondeos.

ESTADO ANALÍTICO DE AVANCE FINANCIERO DE PROGRAMAS Y PROYECTOS DE INVERSIÓN.

Instituto de la Cultura y las Artes del Municipio de Benito Juárez, Quinatana Roo Estado Analitico de Avance Financiero de Programas y Proyectos de Inversión Programas y Proyectos de Inversión Del 1 de enero al 31 de diciembre de 2024 (Miles de pesos)								
Programas	Programas Presupuesto / proyecto	Aprovado	Aplicación (Reductiva)	Modificado	Comprometido	Devengado	Pagado	Subjercicio
		NO APLICA						

FORMATO DEL EJERCICIO Y DESTINO DE GASTOS FEDERALIZADO Y REINTEGROS

Instituto de la Cultura y las Artes del Municipio de Benito Juárez, Quinatana Roo Formato del Ejercicio y Destino de Gasto Federalizados y Reintegros Período: al 31 de diciembre del 2024 (Miles de pesos)				
Programa o Fondo	Destino de los Recursos	Ejercido		Reintegro
		Devengado	pagado	
NO APLICA				

INSTITUTO
DE LA **CULTURA**
Y LAS **ARTES**

H. AYUNTAMIENTO DE BENITO JUÁREZ